

Police cantonale bernoise

Police judiciaire



Nordring 30
3013 Berne
www.police.be.ch

Statistique de la criminalité 2024

Canton de Berne

Table des matières

1	Introduction	5
2	Aperçu	8
2.1	Infractions selon la loi	8
2.1.1	Répartition des infractions selon la loi	8
2.1.2	Élucidations et évolution des infractions selon la loi	9
2.2	Infractions du Code pénal (CP)	9
2.2.1	Répartition selon les titres du Code pénal (CP)	9
2.2.2	Titres du Code pénal et sélection d'infractions: élucidations et évolution des infractions	10
2.2.3	Sélection d'infractions du Code pénal avec indication des élucidations (y compris celles des années précédentes)	11
2.3	Infractions selon la répartition géographique	12
2.3.1	Code pénal (CP)	12
2.3.2	Loi sur les stupéfiants (LStup)	16
2.3.3	Loi sur les étrangers et l'intégration (LEI)	20
2.4	Personnes prévenues selon la loi	24
2.4.1	Personnes prévenues selon la loi, le groupe d'âge et le sexe	24
2.4.2	Répartition de l'âge et du sexe selon la loi	24
2.4.3	Nationalité des personnes prévenues selon la loi (CH/étrangers selon le statut de séjour)	26
2.4.4	Personnes prévenues selon la loi, nationalité et le statut de séjour	27
2.4.5	Nombre d'infractions dans une année civile par personne prévenue	31
2.4.6	Nombre de personnes prévenues par infraction au Code pénal (CP)	32
3	Partie détaillée	33
3.1	Infractions de violence	33
3.1.1	Infractions de violence: répartition selon le type de violence	33
3.1.2	Infractions de violence: élucidations et évolution des infractions	34
3.1.3	Infractions de violence selon l'endroit	36
3.1.4	Infractions de violence selon l'instrument	38
3.1.5	Personnes prévenues d'infractions de violence selon l'âge, le sexe et la nationalité	39
3.1.6	Personnes lésées d'infractions de violence selon l'âge, le sexe et la nationalité	40
3.2	Violence domestique	41
3.2.1	Violence domestique: répartition selon l'infraction	41
3.2.2	Violence domestique: évolution des infractions	42
3.2.3	Violence domestique: type de relation entre personne lésée et prévenue	43
3.3	Infractions contre l'intégrité sexuelle	44
3.3.1	Infractions contre l'intégrité sexuelle: répartition selon l'infraction	44
3.3.2	Infractions contre l'intégrité sexuelle: élucidations et évolution des infractions	44
3.3.3	Infractions contre l'intégrité sexuelle selon l'endroit	45
3.4	Infractions contre le patrimoine	46
3.4.1	Infractions contre le patrimoine: répartition selon l'infraction	46

3.4.2	Infractions contre le patrimoine: élucidations et évolution des infractions	46
3.5	Brigandage	48
3.5.1	Brigandage selon l'instrument	48
3.5.2	Brigandage selon l'instrument: élucidations et évolution des infractions	48
3.6	Vol	49
3.6.1	Répartition selon le type de vol	49
3.6.2	Type de vol: élucidations et évolution des infractions	50
3.6.3	Vol par effraction selon l'endroit	51
3.7	Vol de véhicule	53
3.7.1	Vol de véhicules: répartition selon le type de véhicule	53
3.7.2	Vol de véhicules: élucidations et évolution des infractions	53
3.8	Dommages à la propriété	54
3.8.1	Dommages à la propriété: répartition selon le contexte	54
3.8.2	Dommages à la propriété selon le contexte: élucidations et évolution des infractions	54
3.8.3	Vandalisme selon le mode opératoire	55
3.8.4	Vandalisme selon l'endroit	56
3.9	Criminalité numérique	57
3.9.1	Infractions avec un mode opératoire de criminalité numérique	57
3.9.2	Infractions de criminalité numérique par domaine	58
3.9.3	Infractions de criminalité numérique par mode opératoire	59
3.10	Loi sur les stupéfiants (LStup)	60
3.10.1	Loi sur les stupéfiants: répartition selon la forme d'infraction	60
3.10.2	Loi sur les stupéfiants: élucidations et évolution des infractions	61
3.10.3	Loi sur les stupéfiants: substances selon la forme d'infraction	62
3.10.4	Loi sur les stupéfiants: prévenus	64
3.10.5	Décès dus aux stupéfiants: évolution	65
3.10.6	Loi sur les stupéfiants: saisies de substances	66
3.11	Loi sur les étrangers et l'intégration (LEI)	67
3.11.1	Loi sur les étrangers et l'intégration: répartition selon l'infraction	67
3.11.2	Loi sur les étrangers et l'intégration: élucidations et évolution des infractions	68
4	Évolution	69
4.1	Infractions selon la loi	69
4.1.1	Titres du Code pénal et sélection d'infractions	71
4.1.2	Code pénal: infractions par arrondissement administratif	73
4.1.3	Code pénal: infractions par commune	74
4.1.4	Infractions de violence	75
4.1.5	Infractions de violence domestiques	77
4.1.6	Infractions contre le patrimoine	78
4.1.7	Infractions de criminalité numérique par mode opératoire	79
4.1.8	Infractions à la loi sur les stupéfiants	81
4.1.9	Loi sur les stupéfiants: infractions par arrondissement administratif	83
4.1.10	Loi sur les stupéfiants: infractions par commune	84
4.1.11	Infractions à la loi sur les étrangers et l'intégration	85
4.1.12	Loi sur les étrangers et l'intégration: infractions par arrondissement administratif	87
4.1.13	Loi sur les étrangers et l'intégration: infractions par commune	88
5	Suppléments cantonaux	89
5.1	Événements cantonaux	89
5.2	Infractions à des lois et à des ordonnances cantonales	89

6	Glossaire méthodologique	91
6.1	Introduction	91
6.2	Définitions	91
6.2.1	Le cas/l'affaire	91
6.2.2	L'infraction	91
6.2.3	L'Élucidation	91
6.2.4	La personne prévenue	91
6.2.5	La personne lésée	92
6.2.6	La population résidante permanente	92
6.2.7	Etat des communes	92
6.2.8	Catégories de véhicules	92
6.3	Principes d'exploitation des données	92
6.3.1	Statistique de sortie	92
6.3.2	Principe du lieu de commission de l'infraction	92
6.3.3	Comptage des personnes ou comptage unique	93
6.3.4	Chiffres absolus	93
6.3.5	Chiffres relatifs	93
6.3.6	Graphiques	93

1 Introduction

Généralités

Depuis 2009, la statistique policière de la criminalité (SPC) applique les mêmes principes de saisie et d'évaluation d'infractions dans tous les cantons (à Berne, depuis 2008). Sa particularité: toutes les infractions pénales enregistrées par la police sous un même cas sont saisies statistiquement. Un cas de conflit de voisinage peut par exemple comprendre les infractions suivantes: dommage à la propriété, injure, menace et voies de fait. Par conséquent, quatre infractions sont répertoriées dans la statistique policière de la criminalité pour ce cas.

Ces chiffres constituent entre autres un outil d'analyse et de conduite efficace et sont un indicateur précieux de la situation en matière de criminalité et de son évolution dans le canton. Il est cependant important de souligner que les chiffres ne renseignent que sur les infractions enregistrées par la police. Ainsi, des chiffres à la hausse ou à la baisse peuvent indiquer que la criminalité augmente ou est en recul, mais aussi que, pour des raisons stratégiques, la police a intensifié ou réduit son activité de contrôle dans certains domaines. Un changement de comportement en matière de dénonciations peut également influencer le nombre d'infractions enregistrées.

Aperçu

1. Infractions

En 2024, un total de 85'789 infractions a été enregistré, dont 86% (73'469 infractions) relevant du code pénal suisse (CP), 9% (7530 infractions) de la Loi sur les stupéfiants (LStup) et 5% (4790 infractions) de la loi sur les étrangers et l'intégration (LEI). Ne sont pas prises en compte les infractions à la loi sur la circulation routière (LCR) et aux autres lois fédérales et cantonales. Proportionnellement, la majorité des infractions, soit celles qui relèvent du code pénal (CP), ont augmenté de 17% par rapport à l'année précédente et passé de 62'613 à 73'469 infractions. Par rapport à la moyenne des cinq dernières années, cela correspond à une augmentation de 35%.

2. Taux d'élucidation

Le taux d'élucidation d'affaires relevant du CP est de 36,2% (année précédente: 36,6%). Ce taux varie cependant beaucoup d'un sous-domaine à l'autre, en raison, d'une part, des différentes priorités policières et, d'autre part, des caractéristiques particulières à chaque type d'infraction.

Le taux d'élucidation est très élevé pour les actes punissables contre la vie et l'intégrité corporelle (89,6%) ou contre l'intégrité sexuelle (88,6%), les victimes et les personnes prévenues se connaissant souvent.

Le taux d'élucidation de 24,4% pour les infractions contre le patrimoine est influencé par différents facteurs. Avec 70,7%, ces affaires forment la majorité des infractions au CP, les investigations s'avérant difficiles en fonction de la nature même des différentes infractions. Ainsi, rechercher un auteur de dommages à la propriété ou de vol à la tire n'est guère possible,

sauf à engager de très importantes ressources. Il s'avère encore plus complexe et ardu d'enquêter notamment contre des groupes criminels internationaux et très mobiles et contre les cyber-escrocs professionnels.

Le taux d'élucidation très élevé des infractions à la loi sur les stupéfiants, soit 97,2% et des infractions à la loi sur les étrangers et l'intégration, soit 100% est dû, du point de vue policier, au fait que leur découverte se fait lors de contrôles policiers, et ne repose que rarement sur les indices de tiers.

3. Fréquence selon les communes

Encore une fois, nous constatons que la fonction de centre urbain de villes comme Berne et Bienne a une influence sur la fréquence des infractions: dans la commune de Berne, 176,3 infractions relevant du CP pour 1000 habitants sont enregistrées, contre 140,8 dans la commune de Biel/Bienne. Une hausse a été enregistrée dans les deux villes. Le nombre d'infractions au CP a augmenté de 18% à Berne et de 15% à Biel/Bienne comparé à l'année précédente. Interlaken se distingue également régulièrement par son indice de fréquence élevé. Il est de 211,2 en 2024 et se situe nettement en dessus de la valeur de la ville de Berne. La hausse par rapport à l'année 2023 est de 40%. Le nombre élevé d'infractions sur 1000 habitants dans la commune d'Interlaken s'explique en première ligne par le rôle de destination touristique et par les excellents raccordements aux voies de circulation.

4. Personnes prévenues / nationalités

15'495 personnes prévenues au total ont été dénoncées au ministère public pour des infractions saisies durant l'année en revue. 10'634 personnes, une grande partie des personnes prévenues, ont été dénoncées pour des infractions au code pénal, 3066 à la loi sur les stupéfiants et 1795 à la loi sur les étrangers et l'intégration. 80% des personnes prévenues sont des hommes.

Comparé à l'année précédente, le nombre d'infractions au CP de prévenus adultes a augmenté de 10%, passant de 6548 à 7191; chez les jeunes adultes l'augmentation enregistrée est de 12%, passant de 1710 à 1922, et chez les adolescents de 5%, passant de 1367 à 1433. Chez les prévenus mineurs, la part de garçons a augmenté de 11%, passant de 1011 à 1120, alors que la part de filles a baissé de 12%, passant de 356 à 313.

Les personnes prévenues de nationalité étrangère sont différenciées en fonction de leur titre de séjour. Il est alors important de considérer chaque loi, voire chaque élément constitutif d'une infraction. Parmi les 10'547 personnes prévenues pour des actes relevant du code pénal, 44% sont de nationalité suisse, 24% sont des ressortissants étrangers domiciliés en Suisse, 12% des personnes en procédure d'asile et 19% appartiennent à la population étrangère restante. Parmi les personnes qui ne sont pas de nationalité suisse, une forte augmentation des personnes prévenues originaires d'Algérie, de 618 à 809 (+31%), du Maroc, de 319 à 430 (+35%) et d'Ukraine, de 144 à 256 (+78%) a été constatée.

Particularités des actes punissables

1. Actes punissables violents

Les actes punissables violents ont augmenté de 8%, totalisant 4847 infractions. Comparé à la moyenne des cinq dernières années, cela correspond à une augmentation de 9%. Dans cette catégorie, la SPC distingue deux types d'actes: avec violence grave ou avec violence d'intensité moyenne (y compris les tentatives). 6,3% des actes punissables violents relèvent de la catégorie de la violence grave. Il s'agit notamment de 4 homicides et 12 tentatives d'homicide, 179 lésions corporelles graves et 109 viols. La violence grave a globalement augmenté de 85 infractions (39%).

La violence d'intensité moyenne aussi a augmenté, de 11%, mais les menaces ont baissé de 5%. Quantitativement, les voies de fait, au nombre de 1288 (+8%), les lésions corporelles simples, 784 (+ 7%) sont prépondérantes. Une nette augmentation se dessine pour les brigandages, au nombre de 273 (+29%) ainsi que pour les atteintes sexuelles et la contrainte sexuelle, 88 (+91%). Il y a toutefois lieu de souligner que l'atteinte sexuelle ne figure comme infraction au code pénal que depuis le 1^{er} juillet 2024, ce qui pourrait expliquer l'augmentation.

2. Infractions relevant de la violence domestique

En 2024, 1'975 infractions relevant de la violence domestique ont fait l'objet d'une dénonciation, ce qui correspond à une augmentation de 14%. Il s'agit de la valeur la plus élevée enregistrée à ce jour. Les voies de faits, au nombre de 564, les menaces, 453, et les injures, 326, ont été le plus souvent enregistrées. Une augmentation considérable de 16 à 28 infractions (+75 %) concernant les lésions corporelles graves et le viol, de 40 à 54 (+35%), dans le contexte de la violence domestique a été constatée. Les actes d'ordre sexuel avec des enfants ont diminué, passant de 49 à 46 (-6%). Les interventions dans le domaine de la violence domestique sans procédure pénale ont diminué de 5%, passant de 544 à 518.

3. Actes punissables contre l'intégrité sexuelle

Les actes punissables contre l'intégrité sexuelle enregistrés ont augmenté de 16%, passant à 1090; et environ la moitié de l'augmentation enregistrée concerne la pornographie (+20%, 445 infractions). Outre l'augmentation déjà mentionnée d'atteinte sexuelle et de harcèlement sexuel, on enregistre aussi une augmentation des cas de viol (+21%, 109 infractions) et d'actes d'ordre sexuel sur des personnes incapables de discernement ou de résistance (+71%, 41 infractions). Comme dans le contexte de la violence domestique, les actes d'ordre sexuel sur des enfants ont également diminué (12%, 108 infractions).

4. Infractions contre le patrimoine

En 2024, le nombre d'infractions contre le patrimoine se chiffrait à 51'933, correspondant ainsi à une hausse de 17% par rapport à l'année précédente et de 35% par rapport à la moyenne des cinq dernières années. Quantitativement, c'est surtout l'augmentation des vols (sans véhicules), à savoir de 11%, à 22'625 infractions, qui est déterminante. Ont aussi fortement augmenté les accès indus à un système informatique (+291%, 379 infractions), les vols à l'arraché (+128%, 214 infractions), soustraction de données (+117%, 324 infractions), vols par effraction dans des véhicules (+73%, 1006 infractions) et vols par effraction (+32%, 3'693 infractions). Au chapitre des diminutions, il y a lieu de mentionner un recul des extorsions enregistrées (-16%, 147 infractions).

5. Cybercriminalité

La cybercriminalité fait l'objet d'investigations s'appuyant sur la combinaison entre certaines infractions au code pénal et les modes opératoires, et est divisée en plusieurs domaines. Les infractions attribuées à la cybercriminalité ont augmenté de 43% l'année passée. La cybercriminalité économique représente de loin la part la plus importante, avec 7705 infractions enregistrées et une augmentation de 45%.

6. Loi sur les stupéfiants et loi sur les étrangers et l'intégration

7530 infractions à la loi sur les stupéfiants ont fait l'objet d'une dénonciation en 2024, ce qui correspond à une augmentation de 17%. Le nombre d'infractions à la loi sur les étrangers et l'intégration a augmenté de 59% (de 3009 à 4790 infractions).

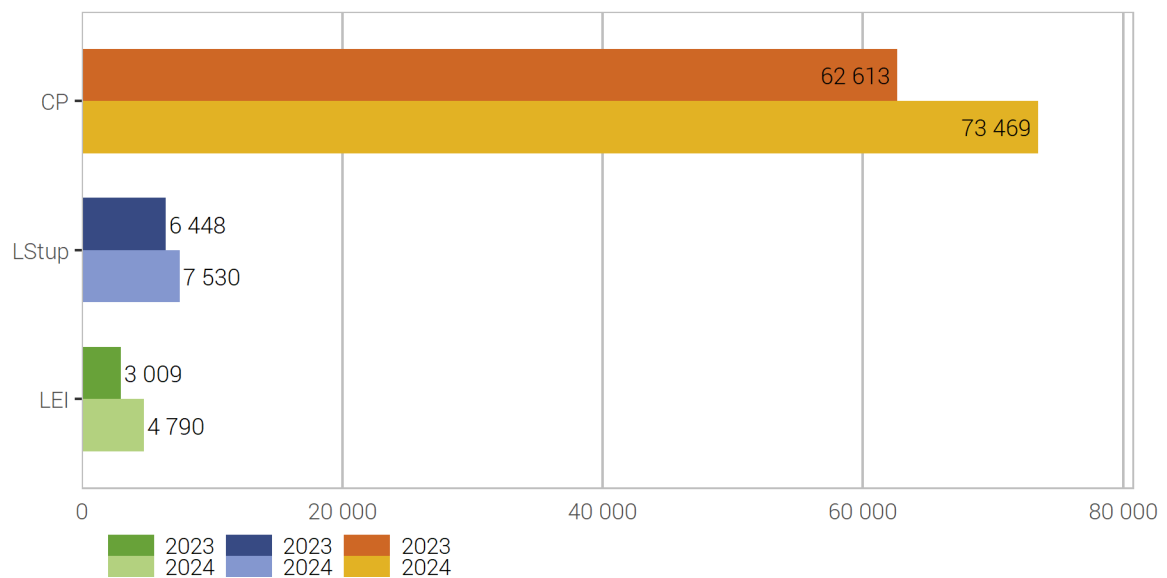
2 Aperçu

2.1 Infractions selon la loi

2.1.1 Répartition des infractions selon la loi

Répartition des infractions selon la loi

G 1



Source(s): OFS – Statistique policière de la criminalité (SPC) 2024

© OFS 2025

Les infractions au Code pénal (CP), à la loi sur les stupéfiants (LStup) et à la loi sur les étrangers et l'intégration (LEI) sont détaillées dans la présente statistique policière de la criminalité (SPC). Les infractions à la loi sur la circulation routière (LCR) ne sont pas prises en considération dans la SPC, y compris les homicides par négligence ou les lésions corporelles résultant d'une infraction à la loi sur la circulation routière (LCR), qui, eux, figurent dans la statistique des accidents de la circulation.

2.1.2 Éluclidations et évolution des infractions selon la loi

Éluclidations et évolution des infractions selon la loi

T 1

	2023		2024		Différence
	Infrac-tions	Élucida-tions	Infrac-tions	Élucida-tions	
Code pénal (CP)	62 613	36,6%	73 469	36,2%	17%
Loi sur les stupéfiants (LStup)	6 448	98,3%	7 530	97,2%	17%
Loi sur les étrangers et l'intégration (LEI)	3 009	100,0%	4 790	100,0%	59%

Source(s): OFS – Statistique policière de la criminalité (SPC) 2024

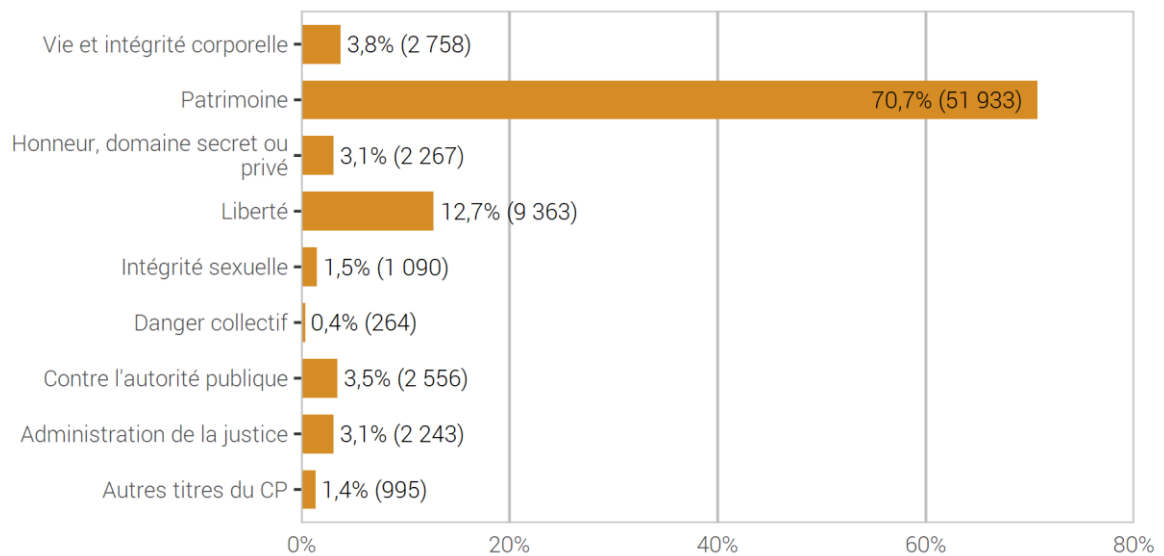
© OFS 2025

2.2 Infractions du Code pénal (CP)

2.2.1 Répartition selon les titres du Code pénal (CP)

Répartition selon les titres du Code pénal (CP)

G 2



Source(s): OFS – Statistique policière de la criminalité (SPC) 2024

© OFS 2025

2.2.2 Titres du Code pénal et sélection d'infractions: élucidations et évolution des infractions

Titres du Code pénal et sélection d'infractions: élucidations et évolution des infractions

T 2

	2023		2024		Différence
	Infrac-tions	Élucida-tions	Infrac-tions	Élucida-tions	
Total général du Code pénal	62 613	36,6%	73 469	36,2%	17%
Total vie et intégrité corporelle	2 515	90,4%	2 758	89,6%	10%
Homicides consommés (art. 111–113/116)	7	100,0%	4	100,0%	-43%
Homicides tentés (art. 111–113/116)	14	100,0%	12	100,0%	-14%
Lésions corporelles graves (art. 122)	107	80,4%	179	92,2%	67%
Lésions corporelles simples (art. 123)	734	89,2%	784	85,1%	7%
Total patrimoine	44 389	24,0%	51 933	24,4%	17%
Vol (sans vol de véhicule) (art. 139)	20 437	33,3%	22 625	35,1%	11%
dont vol par effraction	2 805	15,8%	3 693	16,9%	32%
dont vol à l'arraché	94	17,0%	214	25,2%	128%
Vol de véhicule (art. 139)	7 778	4,6%	9 614	4,9%	24%
Brigandage (art. 140)	212	52,8%	274	49,3%	29%
Dommages à la propriété (sans vol) (art. 144)	5 930	14,6%	5 567	15,2%	-6%
Escroquerie (art. 146)	2 684	23,2%	3 906	18,6%	46%
Extorsion et chantage (art. 156)	176	19,3%	147	15,0%	-16%
Infractions dans la faillite, poursuites pour dettes (art. 163–171)	109	91,7%	217	98,6%	99%
Total honneur, domaine secret ou privé	1 989	94,2%	2 267	80,9%	14%
Diffamation et calomnie (art. 173 + 174)	271	93,4%	330	89,1%	22%
Total liberté	7 794	48,7%	9 363	49,7%	20%
Menaces (art. 180)	1 037	95,9%	1 006	95,0%	-3%
Contrainte (art. 181)	240	90,8%	279	90,0%	16%
Traite d'êtres humains (art. 182)	6	100,0%	12	91,7%	100%
Séquestration et enlèvement (art. 183)	26	96,2%	37	86,5%	42%
Violation de domicile sans vol (art. 186)	861	84,2%	1 108	88,3%	29%
Total intégrité sexuelle	936	86,8%	1 090	88,6%	16%
Actes d'ordre sexuel avec des enfants (art. 187)	123	91,9%	108	89,8%	-12%
Viol (art. 190)	90	95,6%	109	89,9%	21%
Exhibitionnisme (art. 194)	52	67,3%	45	73,3%	-13%
Pornographie (art. 197)	370	89,2%	445	93,5%	20%
Total danger collectif	247	41,7%	264	43,2%	7%
Incendie intentionnel (art. 221)	97	33,0%	99	44,4%	2%
Total autorité publique	2 070	97,9%	2 556	98,1%	23%
Violence ou menace contre les autorités ou les fonctionnaires (art. 285)	391	97,2%	368	97,0%	-6%
Total administration de la justice	1 733	40,7%	2 243	28,9%	29%
Blanchiment d'argent (art. 305 ^{bis})	1 575	35,1%	2 024	21,4%	29%
Autres infractions du Code pénal	940	72,1%	995	72,3%	6%

Source(s): OFS – Statistique policière de la criminalité (SPC) 2024

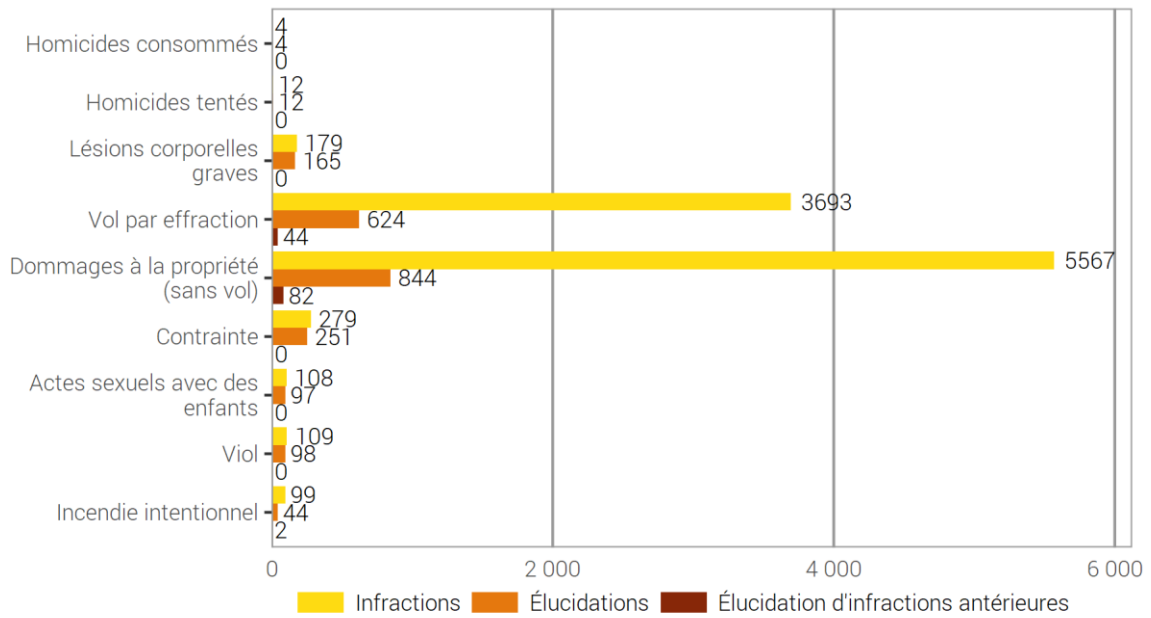
© OFS 2025

Remarque: un vol par effraction se compose généralement de trois infractions (vol, violation de domicile, dommages à la propriété). De la même manière, le vol par introduction clandestine inclut l'infraction de violation de domicile tandis que le vol par effraction de véhicule inclut les dommages à la propriété.

Dans le tableau 2.2.2, les dommages à la propriété et la violation de domicile sans vol sont présentés séparément. Les infractions de violation de domicile et de dommages à la propriété saisies en relation avec le vol par effraction, le vol par introduction clandestine et le vol par effraction de véhicule sont prises en compte/comptées dans le «Total liberté», respectivement le «Total patrimoine».

2.2.3 Sélection d'infractions du Code pénal avec indication des élucidations (y compris celles des années précédentes)

Sélection d'infractions du Code pénal avec indication des élucidations (y compris celles des années précédentes) 3



Source(s): OFS – Statistique policière de la criminalité (SPC) 2024

© OFS 2025

L'élucidation d'une infraction peut découler des actes d'enquête d'un canton, d'une dénonciation nominale d'une personne lésée ou d'un(e) témoin, d'une recherche de grande envergure, etc. Le nombre d'élucidations ne peut exprimer ni comment ni par qui l'élucidation a eu lieu. D'autant plus, il ne peut pas servir comme indicateur de l'efficacité du travail policier pour toutes les infractions d'une manière identique.

Par élucidations ultérieures nous entendons les infractions qui ont déjà été exploitées statistiquement dans une année précédente mais dont on a trouvé les personnes prévenues seulement dans l'année civile actuelle.

2.3 Infractions selon la répartition géographique

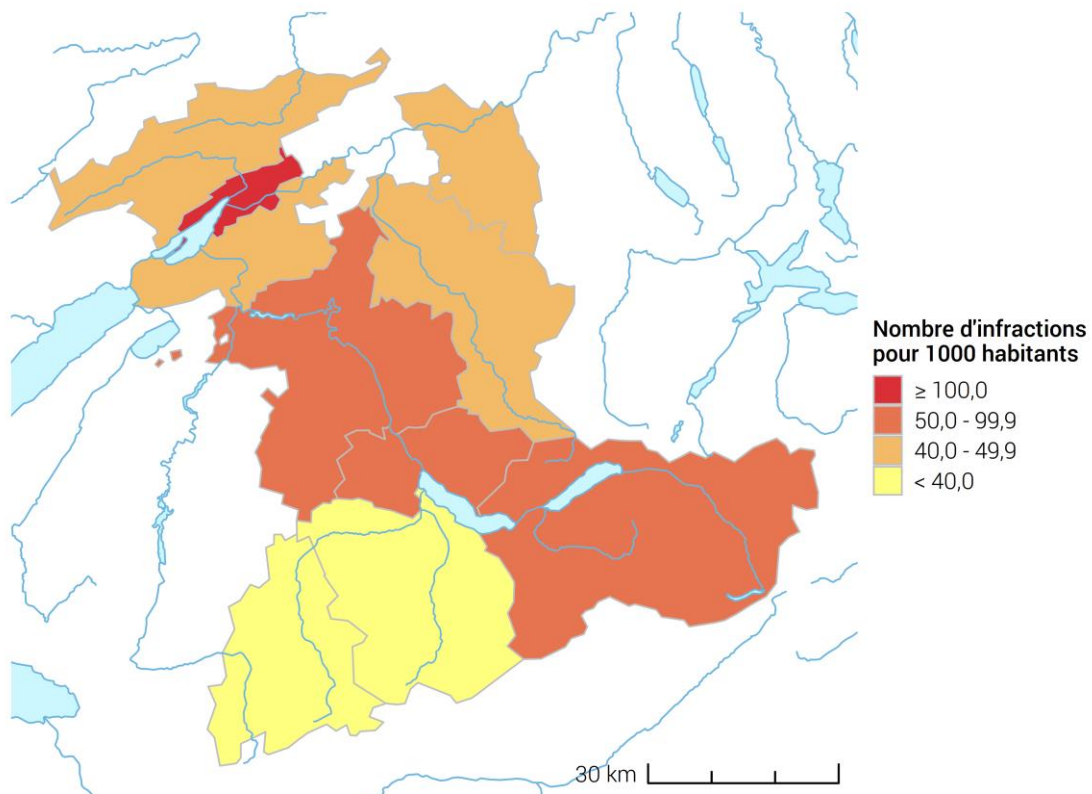
2.3.1 Code pénal (CP)

La comptabilisation des fréquences (nombre d'infractions pour 1000 habitants) améliore la comparabilité. Il convient toutefois de noter que ces fréquences ne tiennent pas compte de la proportion des pendulaires, qui a une influence non négligeable sur la criminalité des grandes villes en particulier.

2.3.1.1 Fréquences (‰) par arrondissement administratif

Code pénal: fréquences (‰) par arrondissement administratif

G 4



Source(s): OFS – SPC (2024), STATPOP (2023)

© OFS, CRIME, 2025

2.3.1.2 Fréquences (‰) et évolution par arrondissement administratif

Code pénal: fréquences (‰) et évolution par arrondissement administratif

T 3

	2023			2024			Diff.
	Infrac-tions	Habitants	Fré-quence	Infrac-tions	Habitants	Fré-quence	
Total canton	62 613	1 051 437	59,5	73 469	1 063 533	69,1	17%
Arrondissement administratif Berne-Mittelland	30 863	420 308	73,4	36 807	425 694	86,5	19%
Arrondissement administratif Thoune	4 958	108 440	45,7	5 704	109 442	52,1	15%
Arrondissement administratif Biel/Bienne	9 373	103 847	90,3	10 879	105 061	103,5	16%
Arrondissement administratif Emmental	3 581	98 522	36,3	4 055	99 561	40,7	13%
Arrondissement administratif Haute-Argovie	3 425	83 504	41,0	4 177	84 643	49,3	22%
Arrondissement administratif Seeland	3 365	77 575	43,4	3 443	78 244	44,0	2%
Arrondissement administratif Jura bernois	2 198	53 628	41,0	2 585	53 927	47,9	18%
Arrondissement administratif Interlaken-Oberhasli	2 592	47 981	54,0	3 391	48 753	69,6	31%
Arrondissement administratif Frutigen et Bas-Simmental	1 297	40 896	31,7	1 496	41 420	36,1	15%
Arrondissement administratif Haut-Simmental et Gessenay	579	16 736	34,6	539	16 788	32,1	-7%
Inconnu BE	382	–	–	393	–	–	3%

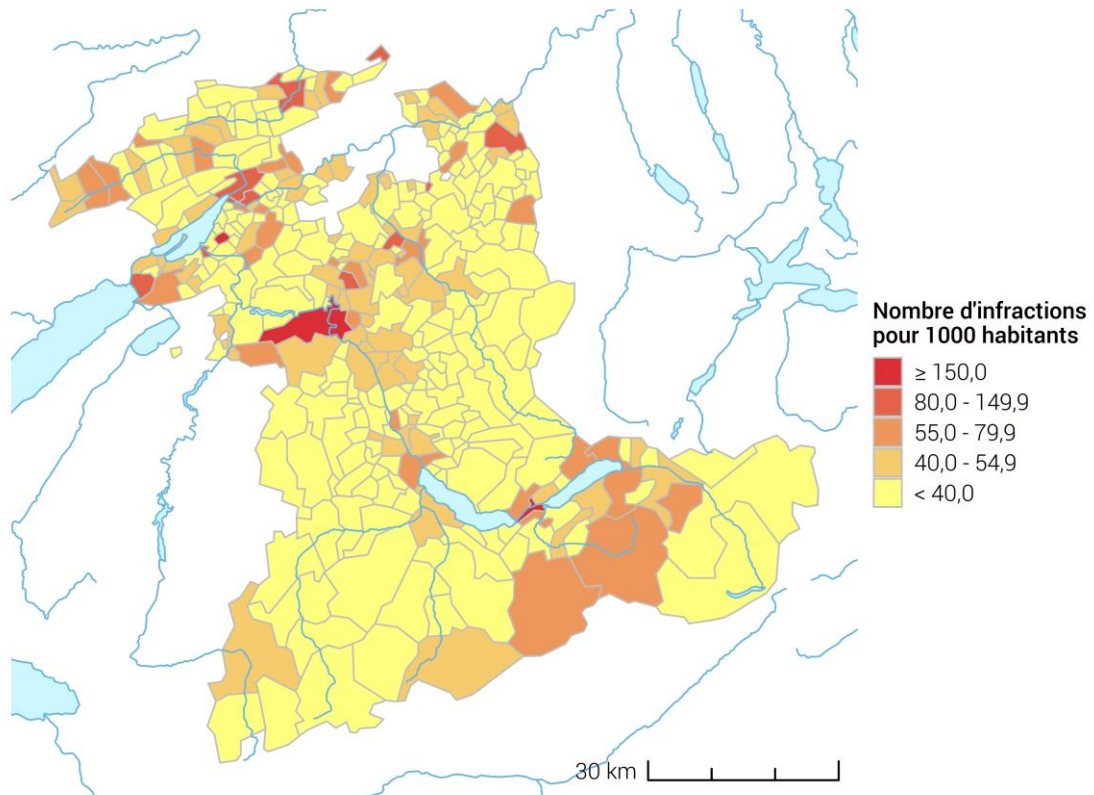
Source(s): OFS – Statistique policière de la criminalité (SPC) 2024

© OFS 2025

2.3.1.3 Fréquences (‰) par commune

Code pénal: fréquences (‰) par commune

G 5



Source(s): OFS – SPC (2024), STATPOP (2023)

© OFS, CRIME, 2025

2.3.1.4 Fréquences (‰) et évolution par commune

Code pénal: fréquences (‰) et évolution par commune

T 4

	2023			2024			Diff.
	Infrac-tions	Habitants	Fré-quence	Infrac-tions	Habitants	Fré-quence	
Total canton	62 613	1 051 437	59,5	73 469	1 063 533	69,1	17%
Berne	20 419	134 506	151,8	24 149	136 988	176,3	18%
Biel/Bienne	6 850	55 070	124,4	7 877	55 932	140,8	15%
Thun	3 099	43 670	71,0	3 345	43 905	76,2	8%
Köniz	2 061	42 409	48,6	2 357	42 958	54,9	14%
Ostermundigen	1 011	17 884	56,5	1 261	18 195	69,3	25%
Burgdorf	1 210	16 586	73,0	1 299	17 119	75,9	7%
Steffisburg	586	16 071	36,5	764	16 467	46,4	30%
Lyss	1 093	16 190	67,5	950	16 406	57,9	-13%
Langenthal	1 184	15 838	74,8	1 397	16 077	86,9	18%
Muri bei Bern	554	13 317	41,6	640	13 530	47,3	16%
Spiez	609	12 906	47,2	698	13 190	52,9	15%
Münsingen	581	13 045	44,5	614	13 113	46,8	6%
Belp	384	11 578	33,2	524	11 678	44,9	36%
Ittigen	481	11 595	41,5	577	11 628	49,6	20%
Worb	354	11 460	30,9	474	11 526	41,1	34%
Zollikofen	455	11 140	40,8	482	11 477	42,0	6%
Münchenbuchsee	432	10 419	41,5	475	10 426	45,6	10%
Langnau im Emmental	271	9 337	29,0	315	9 488	33,2	16%
Wohlen bei Bern	211	9 348	22,6	218	9 299	23,4	3%
Herzogenbuchsee	387	7 291	53,1	497	7 438	66,8	28%
Moutier	479	7 189	66,6	596	7 171	83,1	24%
Nidau	586	7 118	82,3	687	7 072	97,1	17%
Frutigen	156	7 014	22,2	142	7 068	20,1	-9%
Heimberg	239	7 020	34,0	333	7 058	47,2	39%
Saanen	322	6 929	46,5	284	6 962	40,8	-12%
Schwarzenburg	177	6 767	26,2	230	6 775	33,9	30%
Urtenen-Schönbühl	227	6 410	35,4	391	6 524	59,9	72%
Bolligen	173	6 361	27,2	255	6 331	40,3	47%
Uetendorf	261	5 858	44,6	279	6 001	46,5	7%
Interlaken	905	5 926	152,7	1 267	6 000	211,2	40%
Kirchberg (BE)	328	5 899	55,6	269	5 889	45,7	-18%
Jegenstorf	182	5 789	31,4	282	5 852	48,2	55%
Vechigen	186	5 694	32,7	187	5 810	32,2	1%
Neuenegg	183	5 656	32,4	319	5 771	55,3	74%
Unterseen	189	5 745	32,9	394	5 738	68,7	108%
Lengnau (BE)	383	5 595	68,5	456	5 708	79,9	19%
Fraubrunnen	100	5 399	18,5	213	5 498	38,7	113%
Konolfingen	185	5 463	33,9	296	5 490	53,9	60%
Niederbipp	232	5 185	44,7	304	5 418	56,1	31%
Pieterlen	329	5 059	65,0	391	5 168	75,7	19%
Autres communes	14 559	449 701	–	16 981	453 389	–	17%

Source(s): OFS – Statistique policière de la criminalité (SPC) 2024

© OFS 2025

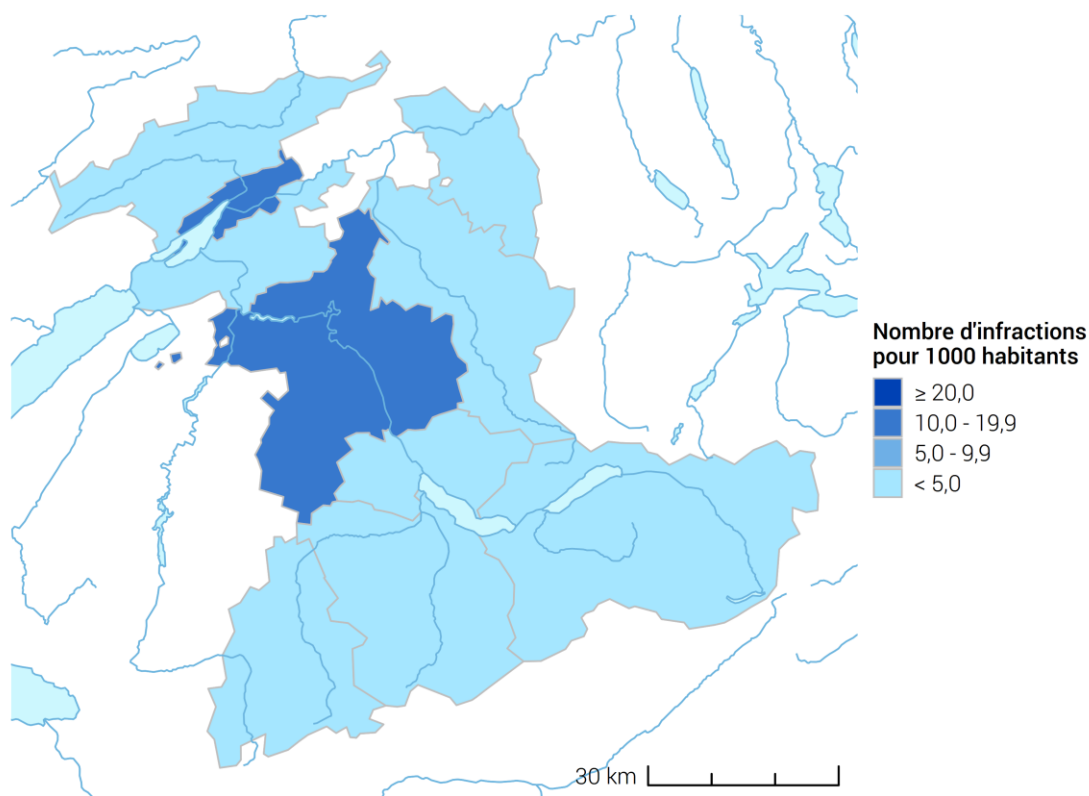
2.3.2 Loi sur les stupéfiants (LStup)

La comptabilisation des fréquences (nombre d'infractions pour 1000 habitants) améliore la comparabilité. Lors de comparaisons, il faut toutefois garder à l'esprit que les fréquences ne tiennent pas compte de la structure d'opportunité (p. ex.: des lieux où la population tend à se concentrer), ni des ressources en personnel disponibles pour procéder à des contrôles, qui influent grandement sur la fréquence des infractions dans ce domaine. Il faut par ailleurs tenir compte de la fréquence très élevée des dénonciations pour consommation, qui affecte fortement la situation d'ensemble.

2.3.2.1 Fréquences (‰) par arrondissement administratif

Loi sur les stupéfiants: fréquences (‰) par arrondissement administratif

G 6



Source(s): OFS – SPC (2024), STATPOP (2023)

© OFS, CRIME, 2025

2.3.2.2 Fréquences (‰) et évolution par arrondissement administratif

Loi sur les stupéfiants: fréquences (‰) et évolution par arrondissement administratif

T 5

	2023			2024			Diff.
	Infrac-tions	Habitants	Fré-quence	Infrac-tions	Habitants	Fré-quence	
Total canton	6 448	1 051 437	6,1	7 530	1 063 533	7,1	17%
Arrondissement administratif Berne-Mittelland	3 760	420 308	8,9	4 668	425 694	11,0	24%
Arrondissement administratif Thoune	426	108 440	3,9	414	109 442	3,8	-3%
Arrondissement administratif Biel/Bienne	1 090	103 847	10,5	1 146	105 061	10,9	5%
Arrondissement administratif Emmental	187	98 522	1,9	237	99 561	2,4	27%
Arrondissement administratif Haute-Argovie	155	83 504	1,9	268	84 643	3,2	73%
Arrondissement administratif Seeland	296	77 575	3,8	213	78 244	2,7	-28%
Arrondissement administratif Jura bernois	174	53 628	3,2	167	53 927	3,1	-4%
Arrondissement administratif Interlaken-Oberhasli	218	47 981	4,5	213	48 753	4,4	-2%
Arrondissement administratif Frutigen et Bas-Simmental	105	40 896	2,6	132	41 420	3,2	26%
Arrondissement administratif Haut-Simmental et Gessenay	25	16 736	1,5	37	16 788	2,2	48%
Inconnu BE	12	–	–	35	–	–	192%

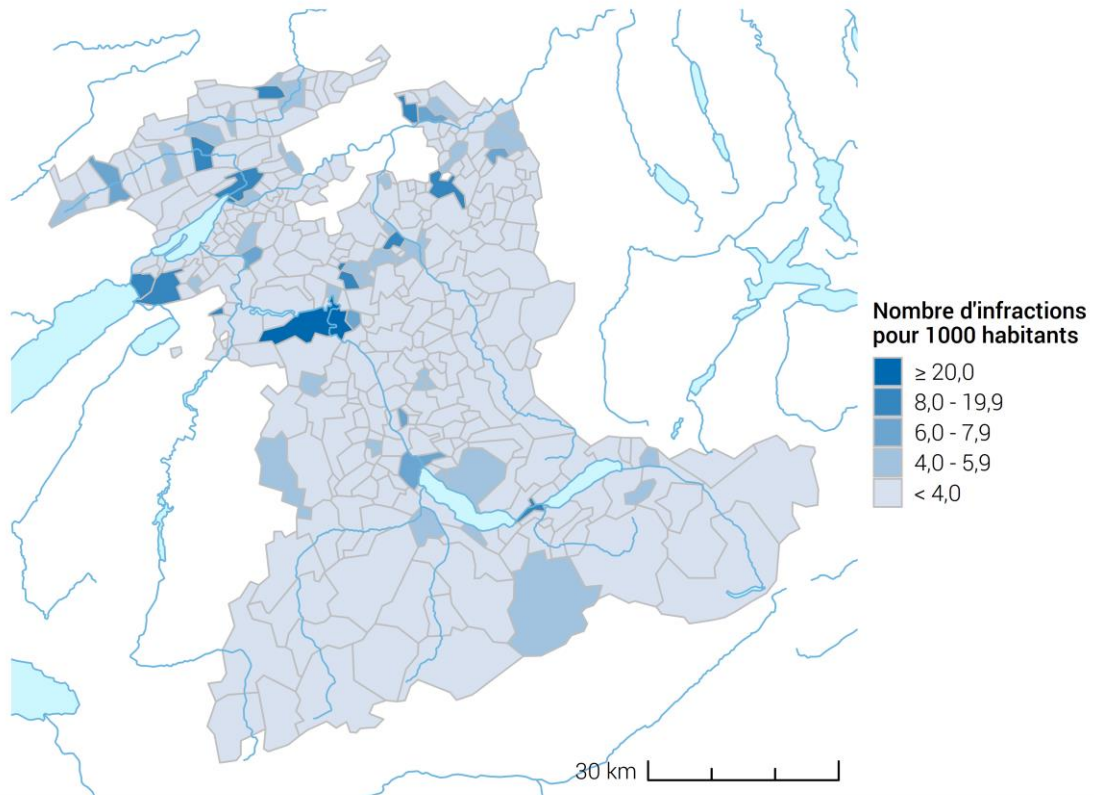
Source(s): OFS – Statistique policière de la criminalité (SPC) 2024

© OFS 2025

2.3.2.3 Fréquences (‰) par commune

Loi sur les stupéfiants: fréquences (‰) par commune

G 7



Source(s): OFS – SPC (2024), STATPOP (2023)

© OFS, CRIME, 2025

2.3.2.4 Fréquences (‰) et évolution par commune

Loi sur les stupéfiants: fréquences (‰) et évolution par commune

T 6

	2023			2024			Diff.
	Infrac-tions	Habitants	Fré-quence	Infrac-tions	Habitants	Fré-quence	
Total canton	6 448	1 051 437	6,1	7 530	1 063 533	7,1	17%
Berne	3 064	134 506	22,8	3 926	136 988	28,7	28%
Biel/Bienne	929	55 070	16,9	965	55 932	17,3	4%
Thun	300	43 670	6,9	287	43 905	6,5	-4%
Köniz	104	42 409	2,5	125	42 958	2,9	20%
Ostermundigen	111	17 884	6,2	118	18 195	6,5	6%
Burgdorf	82	16 586	4,9	87	17 119	5,1	6%
Steffisburg	47	16 071	2,9	50	16 467	3,0	6%
Lyss	88	16 190	5,4	62	16 406	3,8	-30%
Langenthal	63	15 838	4,0	74	16 077	4,6	17%
Muri bei Bern	53	13 317	4,0	40	13 530	3,0	-25%
Spiez	68	12 906	5,3	52	13 190	3,9	-24%
Münsingen	55	13 045	4,2	25	13 113	1,9	-55%
Belp	17	11 578	1,5	13	11 678	1,1	-24%
Ittigen	29	11 595	2,5	41	11 628	3,5	41%
Worb	18	11 460	1,6	26	11 526	2,3	44%
Zollikofen	24	11 140	2,2	54	11 477	4,7	125%
Münchenbuchsee	29	10 419	2,8	38	10 426	3,6	31%
Langnau im Emmental	16	9 337	1,7	10	9 488	1,1	-38%
Wohlen bei Bern	6	9 348	0,6	8	9 299	0,9	33%
Herzogenbuchsee	16	7 291	2,2	33	7 438	4,4	106%
Moutier	28	7 189	3,9	42	7 171	5,9	50%
Nidau	37	7 118	5,2	58	7 072	8,2	57%
Frutigen	9	7 014	1,3	26	7 068	3,7	189%
Heimberg	20	7 020	2,8	17	7 058	2,4	-15%
Saanen	16	6 929	2,3	18	6 962	2,6	13%
Schwarzenburg	12	6 767	1,8	16	6 775	2,4	33%
Urtenen-Schönbühl	14	6 410	2,2	37	6 524	5,7	164%
Bolligen	17	6 361	2,7	21	6 331	3,3	24%
Uetendorf	25	5 858	4,3	7	6 001	1,2	-72%
Interlaken	100	5 926	16,9	101	6 000	16,8	1%
Kirchberg (BE)	4	5 899	0,7	9	5 889	1,5	125%
Jegenstorf	19	5 789	3,3	5	5 852	0,9	-74%
Vechigen	6	5 694	1,1	5	5 810	0,9	-17%
Neuenegg	9	5 656	1,6	4	5 771	0,7	-56%
Unterseen	22	5 745	3,8	17	5 738	3,0	-23%
Lengnau (BE)	17	5 595	3,0	23	5 708	4,0	35%
Fraubrunnen	12	5 399	2,2	11	5 498	2,0	-8%
Konolfingen	5	5 463	0,9	6	5 490	1,1	20%
Niederbipp	3	5 185	0,6	7	5 418	1,3	133%
Pieterlen	35	5 059	6,9	15	5 168	2,9	-57%
Autres communes	919	449 701	–	1 051	453 389	–	14%

Source(s): OFS – Statistique policière de la criminalité (SPC) 2024

© OFS 2025

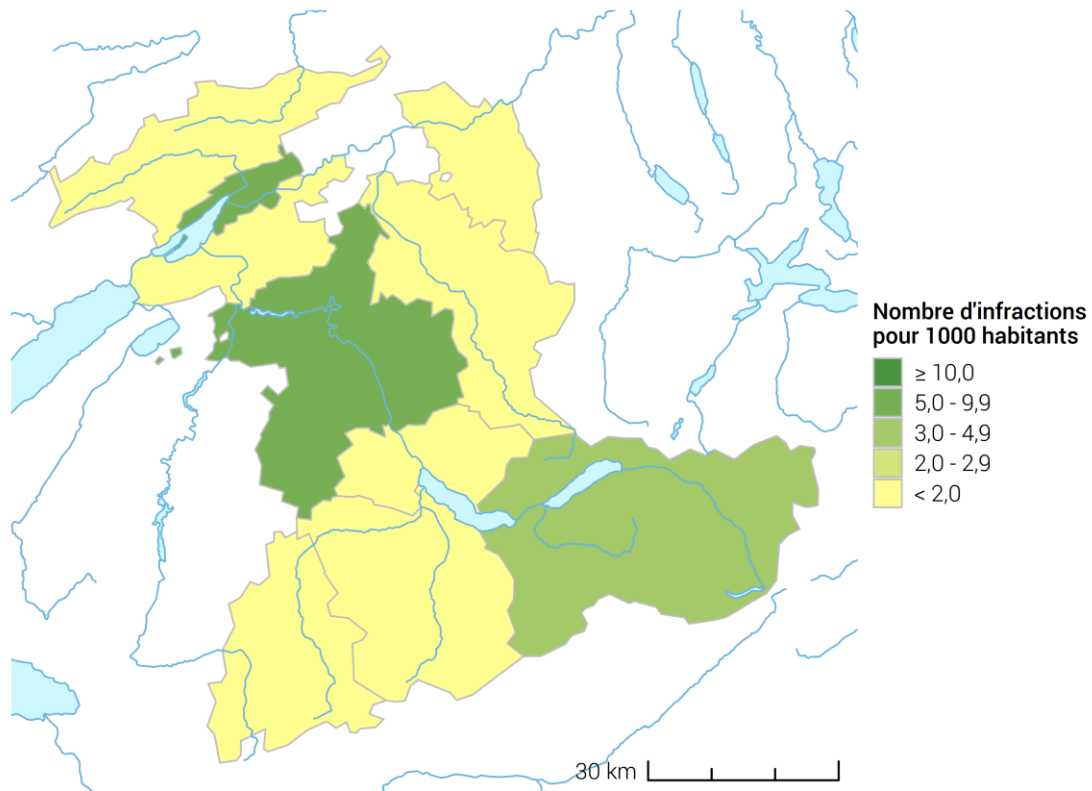
2.3.3 Loi sur les étrangers et l'intégration (LEI)

Les fréquences ne tiennent pas compte de la situation géographique (proximité d'une frontière) ni de l'intensité des contrôles, deux facteurs qui déterminent fortement la fréquence des infractions dans ce domaine. Il s'agit de garder cet élément à l'esprit lors de comparaisons.

2.3.3.1 Fréquences (‰) par arrondissement administratif

Loi sur les étrangers et l'intégration: fréquences (‰) par arrondissement administratif

G 8



Source(s): OFS – SPC (2024), STATPOP (2023)

© OFS, CRIME, 2025

2.3.3.2 Fréquences (‰) et évolution par arrondissement administratif

Loi sur les étrangers et l'intégration: fréquences (‰) et évolution par arrondissement administratif

T 7

	2023			2024			Diff.
	Infrac-tions	Habitants	Fré-quence	Infrac-tions	Habitants	Fré-quence	
Total canton	3 009	1 051 437	2,9	4 790	1 063 533	4,5	59%
Arrondissement administratif Berne-Mittelland	1 637	420 308	3,9	3 031	425 694	7,1	85%
Arrondissement administratif Thoune	212	108 440	2,0	165	109 442	1,5	-22%
Arrondissement administratif Biel/Bienne	689	103 847	6,6	970	105 061	9,2	41%
Arrondissement administratif Emmental	46	98 522	0,5	79	99 561	0,8	72%
Arrondissement administratif Haute-Argovie	53	83 504	0,6	109	84 643	1,3	106%
Arrondissement administratif Seeland	84	77 575	1,1	87	78 244	1,1	4%
Arrondissement administratif Jura bernois	60	53 628	1,1	93	53 927	1,7	55%
Arrondissement administratif Interlaken-Oberhasli	160	47 981	3,3	165	48 753	3,4	3%
Arrondissement administratif Frutigen et Bas-Simmental	53	40 896	1,3	68	41 420	1,6	28%
Arrondissement administratif Haut-Simmental et Gessenay	10	16 736	0,6	16	16 788	1,0	60%
Inconnu BE	5	–	–	7	–	–	40%

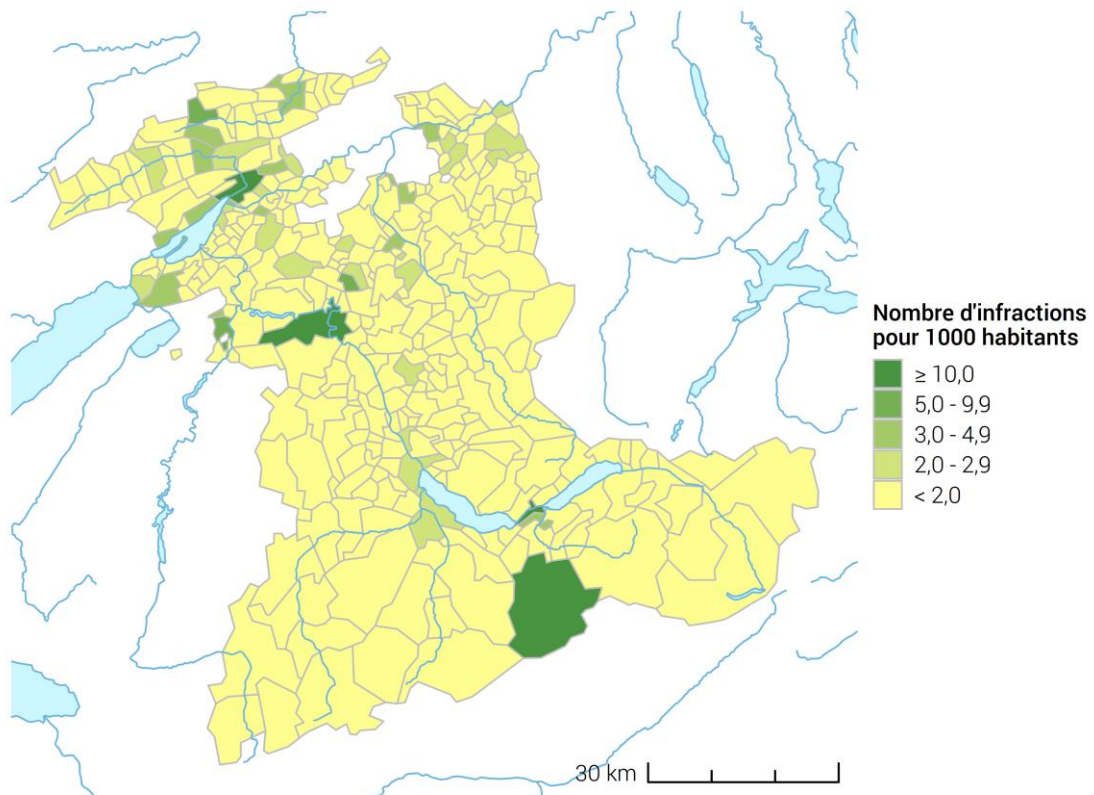
Source(s): OFS – Statistique policière de la criminalité (SPC) 2024

© OFS 2025

2.3.3.3 Fréquences (‰) par commune

Loi sur les étrangers et l'intégration: fréquences (‰) par commune

G 9



Source(s): OFS – SPC (2024), STATPOP (2023)

© OFS, CRIME, 2025

2.3.3.4 Fréquences (‰) et évolution par commune

Loi sur les étrangers et l'intégration: fréquences (‰) et évolution par commune

T 8

	2023			2024			Diff.
	Infrac-tions	Habitants	Fré-quence	Infrac-tions	Habitants	Fré-quence	
Total canton	3 009	1 051 437	2,9	4 790	1 063 533	4,5	59%
Berne	1 385	134 506	10,3	2 715	136 988	19,8	96%
Biel/Bienne	619	55 070	11,2	874	55 932	15,6	41%
Thun	155	43 670	3,5	123	43 905	2,8	-21%
Köniz	50	42 409	1,2	63	42 958	1,5	26%
Ostermundigen	40	17 884	2,2	34	18 195	1,9	-15%
Burgdorf	20	16 586	1,2	22	17 119	1,3	10%
Steffisburg	23	16 071	1,4	13	16 467	0,8	-43%
Lyss	31	16 190	1,9	34	16 406	2,1	10%
Langenthal	21	15 838	1,3	35	16 077	2,2	67%
Muri bei Bern	5	13 317	0,4	7	13 530	0,5	40%
Spiez	37	12 906	2,9	37	13 190	2,8	0%
Münsingen	21	13 045	1,6	6	13 113	0,5	-71%
Belp	9	11 578	0,8	17	11 678	1,5	89%
Ittigen	12	11 595	1,0	16	11 628	1,4	33%
Worb	5	11 460	0,4	10	11 526	0,9	100%
Zollikofen	22	11 140	2,0	7	11 477	0,6	-68%
Münchenbuchsee	8	10 419	0,8	14	10 426	1,3	75%
Langnau im Emmental	1	9 337	0,1	2	9 488	0,2	100%
Wohlen bei Bern	1	9 348	0,1	0	9 299	0,0	-100%
Herzogenbuchsee	5	7 291	0,7	15	7 438	2,0	200%
Moutier	26	7 189	3,6	31	7 171	4,3	19%
Nidau	10	7 118	1,4	22	7 072	3,1	120%
Frutigen	9	7 014	1,3	11	7 068	1,6	22%
Heimberg	5	7 020	0,7	15	7 058	2,1	200%
Saanen	3	6 929	0,4	10	6 962	1,4	233%
Schwarzenburg	2	6 767	0,3	1	6 775	0,1	-50%
Urtenen-Schönbühl	12	6 410	1,9	18	6 524	2,8	50%
Bolligen	12	6 361	1,9	10	6 331	1,6	-17%
Uetendorf	7	5 858	1,2	7	6 001	1,2	0%
Interlaken	46	5 926	7,8	82	6 000	13,7	78%
Kirchberg (BE)	1	5 899	0,2	7	5 889	1,2	600%
Jegenstorf	2	5 789	0,3	5	5 852	0,9	150%
Vechigen	0	5 694	0,0	4	5 810	0,7	-
Neuenegg	3	5 656	0,5	1	5 771	0,2	-67%
Unterseen	19	5 745	3,3	10	5 738	1,7	-47%
Lengnau (BE)	17	5 595	3,0	15	5 708	2,6	-12%
Fraubrunnen	0	5 399	0,0	5	5 498	0,9	-
Konolfingen	4	5 463	0,7	14	5 490	2,6	250%
Niederbipp	4	5 185	0,8	8	5 418	1,5	100%
Pieterlen	8	5 059	1,6	23	5 168	4,5	188%
Autres communes	349	449 701	-	447	453 389	-	28%

Source(s): OFS – Statistique policière de la criminalité (SPC) 2024

© OFS 2025

2.4 Personnes prévenues selon la loi

Une personne n'est comptée qu'une seule fois comme personne réelle dans le total de la loi correspondante, indépendamment du nombre d'infractions qui lui sont imputées. Ainsi, la référence aux données relatives à la population reste garantie.

Les personnes prévenues indiquées ci-après comprennent également des personnes qui ne sont pas considérées comme faisant partie de la population résidente. Une comparaison avec la population résidente n'est donc admise que pour les personnes prévenues appartenant à la population résidente tout en tenant compte de la catégorie d'âge et du sexe.

2.4.1 Personnes prévenues selon la loi, le groupe d'âge et le sexe

Personnes prévenues selon la loi, le groupe d'âge et le sexe

T 9

	Total	Mineurs		Jeunes adultes (18-24 ans)		Adultes (>24 ans)		Pers. mor.	Sans notion
		m	f	m	f	m	f		
Code pénal (CP)	10 634	1 120	313	1 581	341	5 501	1 690	87	1
Loi sur les stupéfiants (LStup)	3 066	229	36	698	59	1 742	301	1	0
Loi sur les étrangers et l'intégration (LEI)	1 795	136	4	432	30	998	191	4	0

Source(s): OFS – Statistique policière de la criminalité (SPC) 2024

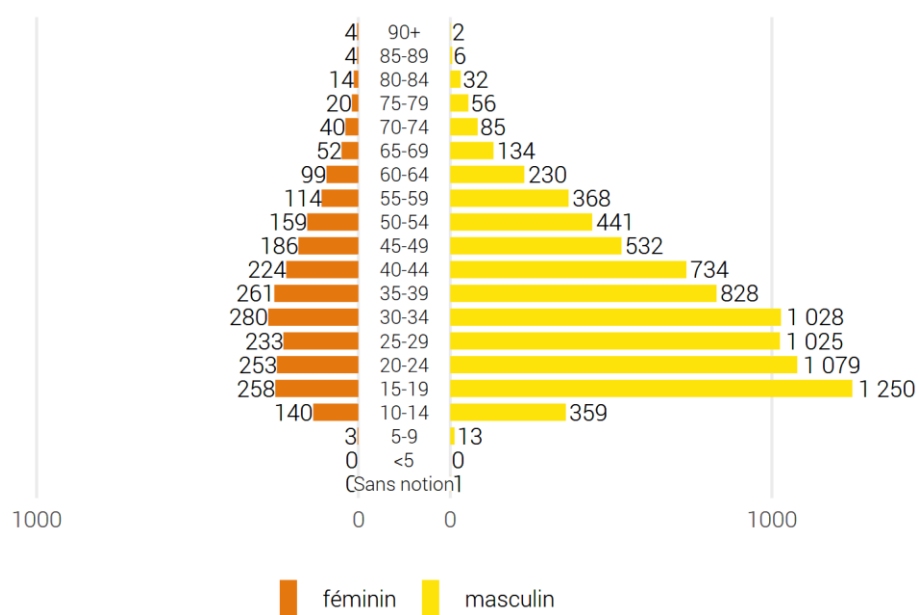
© OFS 2025

2.4.2 Répartition de l'âge et du sexe selon la loi

2.4.2.1 Code pénal (CP)

Code pénal: personnes prévenues selon l'âge et le sexe

G 10



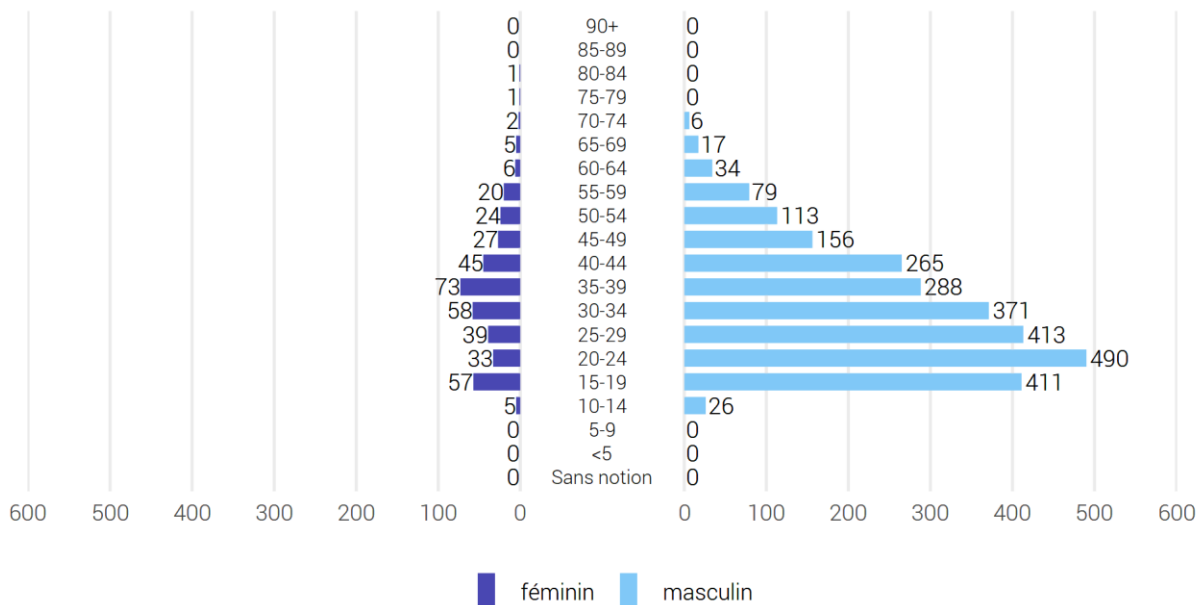
Source(s): OFS – Statistique policière de la criminalité (SPC) 2024

© OFS 2025

2.4.2.2 Loi sur les stupéfiants (LStup)

Loi sur les stupéfiants: personnes prévenues selon l'âge et le sexe

G 11



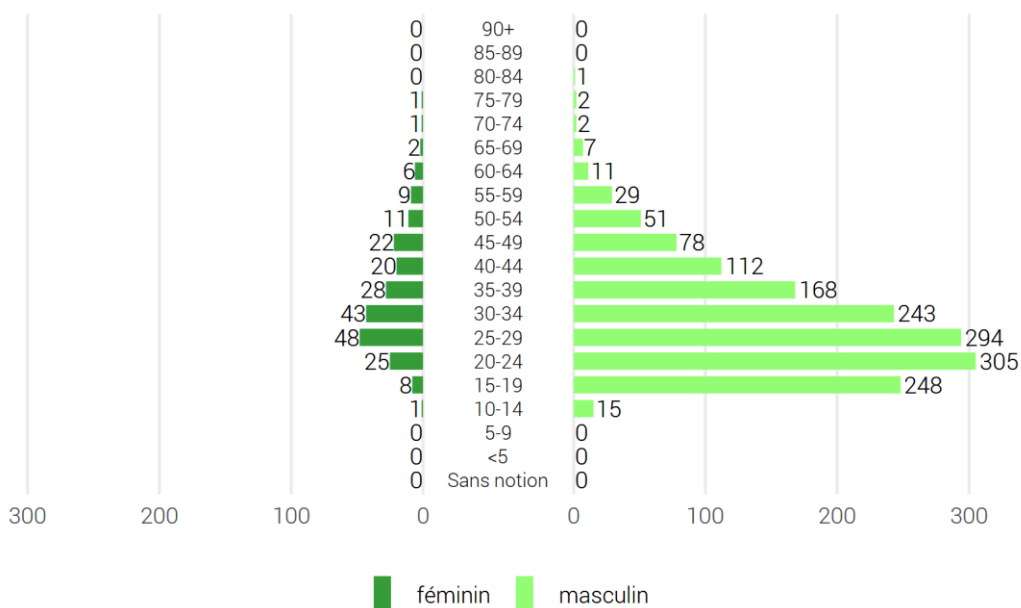
Source(s): OFS – Statistique policière de la criminalité (SPC) 2024

© OFS 2025

2.4.2.3 Loi sur les étrangers et l'intégration (LEI)

Loi sur les étrangers et l'intégration: personnes prévenues selon l'âge et le sexe

G 12



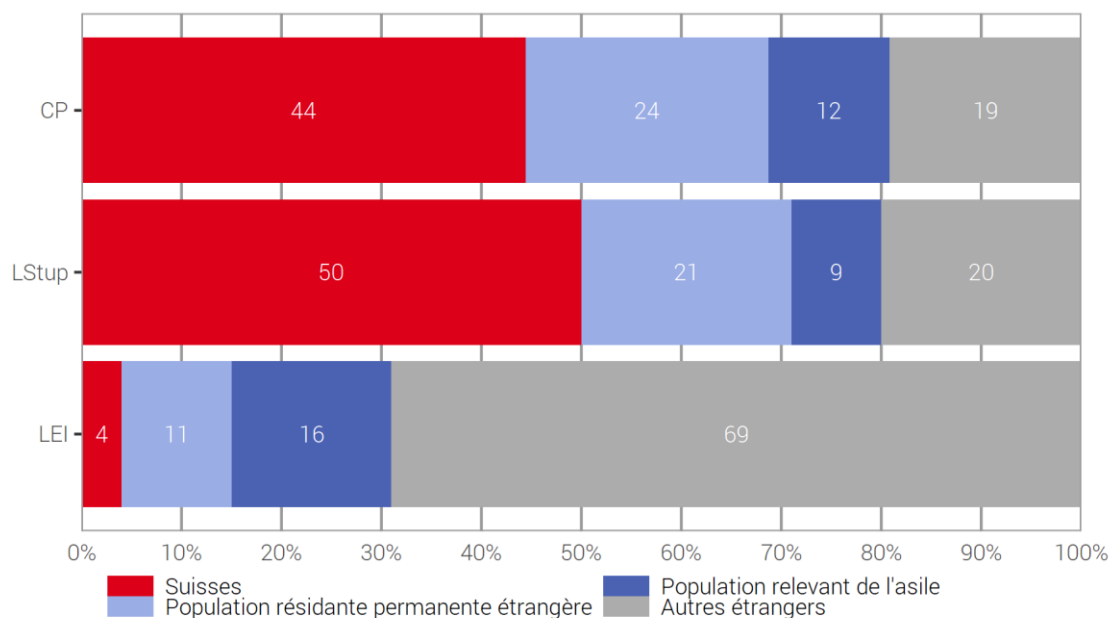
Source(s): OFS – Statistique policière de la criminalité (SPC) 2024

© OFS 2025

2.4.3 Nationalité des personnes prévenues selon la loi (CH/étrangers selon le statut de séjour)

Nationalité des personnes prévenues selon la loi (CH/étrangers selon le statut de séjour)

G 13



Source(s): OFS – Statistique policière de la criminalité (SPC) 2024

© OFS 2025

Dans la SPC, une distinction entre les étrangers se fait selon le statut de séjour (ou son absence) de ces derniers. Trois catégories sont ainsi créées:

Population résidante permanente étrangère:

- Autorisation de séjour (permis B)
- Autorisation d'établissement (permis C)
- Diplomates, fonctionnaires internationaux y compris autorisation de séjour avec activité lucrative (permis Ci)

Population relevant de l'asile:

- Étrangers admis provisoirement (permis F)
- Requérants d'asile (permis N)
- Personnes à protéger (permis S)

Autres étrangers:

- Autorisation de courte durée (permis L)
- Autorisation frontalière (permis G)
- Personnes présentes légalement sans statut d'identification obligatoire (touristes, visiteurs)
- En procédure d'annonce pour activité lucrative de courte durée (ressortissants / employés d'entreprises UE/AELE)
- Requérant d'asile présents illégalement avec décision d'asile négative et obligation de quitter le pays
- Personnes présentes illégalement sans procédure d'asile
- Renvoi à la frontière
- Statut inconnu ou manquant

Cette dernière catégorie (Autres étrangers) ne peut pas être détaillée en sous-catégories en raison de personnes dont le statut de séjour est inconnu ou inexistant. Dans la statistique de la population et des ménages (STATPOP), les étrangers avec une autorisation de courte durée (permis L), les étrangers admis provisoirement (permis F) et les requérants d'asile (permis N) résidant depuis plus de 12 mois en Suisse, sont compris dans la population résidante permanente. En revanche, dans la SPC, il n'est pas possible d'effectuer cette distinction car la durée de séjour n'est pas connue.

Remarque sur la LEI: les Suisses ne peuvent enfreindre la loi sur les étrangers et l'intégration que de manière restreinte, p. ex.: par l'occupation illégale d'étrangers ou la facilitation de leur séjour illégal.

2.4.4 Personnes prévenues selon la loi, nationalité et le statut de séjour

Pour pouvoir garantir la comparabilité entre les nationalités, le nombre de prévenus d'une nationalité devrait être référé au nombre des personnes effectivement présentes pour la nationalité concernée et converti à 1000 personnes correspondant au calcul de taux. Cela ne fait sens qu'au niveau national, puisque les chiffres cantonaux sont en général très bas et qu'il ne faut pas sous-estimer la mobilité intercantonale des prévenus. Le taux de criminalité ainsi calculé ne doit pas être surévalué, en particulier pour les petits nombres de personnes, puisqu'une personne de plus ou de moins conduit à des modifications importantes des chiffres.

2.4.4.1 Code pénal (CP)

Code pénal: nombre de personnes prévenues selon la nationalité et le statut de séjour

T 10

	Total	Statut de séjour		
		Population résidente permanente	Population relevant de l'asile	Autres étrangers
Total	10 547	7 236	1 277	2 034
Suisse	4 683	4 683	–	–
Total étrangers	5 864	2 553	1 277	2 034
Algérie	809	34	333	442
Roumanie	448	86	0	362
Maroc	430	26	194	210
Allemagne	309	230	0	79
Italie	272	229	0	43
Ukraine	256	6	225	25
Kosovo	236	200	15	21
Portugal	200	174	0	26
Türkiye	185	147	23	15
Tunisie	182	43	70	69
France	176	77	0	99
Afghanistan	163	63	84	16
Érythrée	152	88	55	9
Géorgie	131	0	52	79
Syrie	128	70	47	11
Serbie	121	75	10	36
Pologne	120	63	0	57
Espagne	119	88	0	31
Macédoine du Nord	113	100	3	10
Sri Lanka	79	63	9	7
Bulgarie	71	35	0	36
Libye	70	5	38	27
Albanie	58	11	1	46
Somalie	52	22	24	6
Brésil	50	45	0	5
Bosnie et Herzégovine	47	27	1	19
Irak	46	30	12	4
Croatie	42	29	0	13
Hongrie	37	26	0	11
Autriche	36	28	0	8
Iran	34	15	15	4
Congo (Kinshasa)	30	23	5	2
Slovaquie	29	16	0	13
Russie	28	18	6	4
Cameroun	27	21	2	4
Nigéria	26	15	2	9
Pays-Bas	21	13	0	8

Code pénal: nombre de personnes prévenues selon la nationalité et le statut de séjour

T 10

	Total	Statut de séjour		
		Population résidente permanente	Population relevant de l'asile	Autres étrangers
Angola	20	13	5	2
République dominicaine	20	18	0	2
Côte d'Ivoire	17	10	2	5
Chine	17	13	1	3
Tchéquie	16	11	0	5
Royaume-Uni	15	6	0	9
Guinée	15	4	5	6
Égypte	15	6	2	7
Moldova	14	1	0	13
Éthiopie	13	7	2	4
États-Unis	13	6	0	7
Inconnu	13	1	1	11
Grèce	12	8	0	4
Belgique	11	8	0	3
Lettonie	11	5	0	6
Lituanie	11	7	0	4
Kenya	11	10	1	0
Colombie	10	3	0	7
Liban	10	7	2	1
Thaïlande	10	10	0	0
Autres nationalités	257	158	30	69

Source(s): OFS – Statistique policière de la criminalité (SPC) 2024

© OFS 2025

2.4.4.2 Loi sur les stupéfiants (LStup)

Loi sur les stupéfiants: nombre de personnes prévenues selon la nationalité et le statut de séjour

T 11

	Total	Statut de séjour		
		Population résidente permanente	Population relevant de l'asile	Autres étrangers
Total	3 065	2 169	288	608
Suisse	1 524	1 524	–	–
Total étrangers	1 541	645	288	608
Algérie	306	5	110	191
Maroc	130	6	43	81
Italie	107	94	0	13
Allemagne	88	70	0	18
Albanie	81	3	0	78
Espagne	61	44	0	17
Tunisie	57	11	20	26
Portugal	54	43	0	11
France	47	27	0	20
Afghanistan	39	9	26	4
Türkiye	38	32	5	1
Érythrée	37	21	12	4
Kosovo	32	26	0	6
Serbie	28	18	2	8
Libye	26	5	11	10
Roumanie	25	14	0	11
Syrie	19	9	7	3
Macédoine du Nord	18	18	0	0
Somalie	18	10	7	1
Pologne	17	11	0	6
Nigéria	17	2	2	13
Ukraine	16	4	12	0
Brésil	15	15	0	0
Géorgie	15	0	3	12
Sri Lanka	14	12	2	0
Hongrie	12	10	0	2
Iran	11	3	5	3
Autres nationalités	213	123	21	69

Source(s): OFS – Statistique policière de la criminalité (SPC) 2024

© OFS 2025

2.4.4.3 Loi sur les étrangers et l'intégration (LEI)

Loi sur les étrangers et l'intégration: nombre de personnes prévenues selon la nationalité et le statut de séjour

T 12

	Total	Statut de séjour		
		Population résidente permanente	Population relevant de l'asile	Autres étrangers
Total	1 791	269	294	1 228
Suisse	66	66	–	–
Total étrangers	1 725	203	294	1 228
Algérie	492	8	103	381
Maroc	224	2	65	157
Roumanie	99	5	0	94
Tunisie	77	2	14	61
Albanie	55	1	0	54
Allemagne	53	29	0	24
Türkiye	45	13	13	19
Géorgie	40	0	13	27
Libye	36	0	11	25
Italie	32	15	0	17
France	30	4	0	26
Kosovo	28	8	1	19
Bosnie et Herzégovine	26	3	0	23
Portugal	22	8	0	14
Afghanistan	22	3	13	6
Érythrée	21	2	10	9
Serbie	20	7	1	12
Ukraine	19	0	11	8
Pologne	18	8	0	10
Espagne	18	2	0	16
Bulgarie	16	5	0	11
Hongrie	16	5	0	11
Iran	16	4	5	7
Syrie	16	8	4	4
Nigéria	14	0	1	13
Chine	13	3	2	8
Croatie	12	5	0	7
Guinée	12	2	0	10
Slovaquie	10	3	0	7
Macédoine du Nord	10	7	1	2
Somalie	10	0	5	5
Brésil	10	4	0	6
Venezuela	10	0	0	10
Sri Lanka	10	4	2	4
Autres nationalités	173	33	19	121

Source(s): OFS – Statistique policière de la criminalité (SPC) 2024

© OFS 2025

2.4.5 Nombre d'infractions dans une année civile par personne prévenue

Les infractions peuvent aussi bien se produire au même moment et au même endroit que s'étaler sur différentes périodes de l'année. Les combinaisons des deux ou trois infractions les plus fréquentes selon le Code pénal sont le vol par introduction clandestine (violation de domicile, vol) ou le vol par effraction (violation de domicile, vol, dommages à la propriété).

2.4.5.1 Code pénal (CP)

Code pénal: nombre d'infractions par personne prévenue dans une année civile

T 13

	Nombre d'infractions par personne						Total
	1	2	3	4	5-10	>10	
Total mineurs	774	288	135	64	107	65	1 433
Suisses	410	145	68	22	31	13	689
Étrangers	364	143	67	42	76	52	744
résidents	174	69	34	13	27	4	321
relevant de l'asile	137	52	18	21	22	14	264
autres	53	22	15	8	27	34	159
Total adultes	4 573	2 129	901	449	722	339	9 113
Suisses	2 051	979	366	183	270	145	3 994
Étrangers	2 522	1 150	535	266	452	194	5 119
résidents	1 098	568	236	121	148	61	2 232
relevant de l'asile	498	197	105	49	121	42	1 012
autres	926	385	194	96	183	91	1 875

Source(s): OFS – Statistique policière de la criminalité (SPC) 2024

© OFS 2025

2.4.5.2 Loi sur les stupéfiants (LStup)

Loi sur les stupéfiants: nombre d'infractions par personne prévenue dans une année civile

T 14

	Nombre d'infractions par personne						Total
	1	2	3	4	5-10	>10	
Total mineurs	158	59	23	12	9	4	265
Suisses	79	29	10	4	1	2	125
Étrangers	79	30	13	8	8	2	140
résidents	27	7	5	1	3	0	43
relevant de l'asile	29	9	3	1	3	0	45
autres	23	14	5	6	2	2	52
Total adultes	1 355	666	331	161	229	58	2 800
Suisses	685	340	145	73	126	30	1 399
Étrangers	670	326	186	88	103	28	1 401
résidents	334	132	67	28	33	8	602
relevant de l'asile	112	69	23	15	20	4	243
autres	224	125	96	45	50	16	556

Source(s): OFS – Statistique policière de la criminalité (SPC) 2024

© OFS 2025

La combinaison de deux infractions que l'on constate le plus souvent dans le domaine des stupéfiants est la possession, respectivement la saisie en rapport avec la consommation de substances illicites. Dans ce domaine de la délinquance, les dénonciations répétées de la même personne sont également sensiblement plus fréquentes que dans les autres domaines.

2.4.5.3 Loi sur les étrangers et l'intégration (LEI)

Loi sur les étrangers et l'intégration: nombre d'infractions par personne prévenue dans une année civile

T 15

	Nombre d'infractions par personne						Total
	1	2	3	4	5-10	>10	
Total mineurs	49	34	10	7	27	13	140
Suisses	0	0	0	0	0	0	0
Étrangers	49	34	10	7	27	13	140
résidents	0	0	0	0	0	0	0
relevant de l'asile	24	11	2	3	4	0	44
autres	25	23	8	4	23	13	96
Total adultes	948	378	114	54	103	54	1 651
Suisses	58	4	2	1	1	0	66
Étrangers	890	374	112	53	102	54	1 585
résidents	165	32	4	1	1	0	203
relevant de l'asile	156	36	14	5	27	12	250
autres	569	306	94	47	74	42	1 132

Source(s): OFS – Statistique policière de la criminalité (SPC) 2024

© OFS 2025

Dans le domaine de la loi sur les étrangers et l'intégration, le caractère multiple des infractions commises par une personne est relativement fréquent. Une entrée illégale a, par exemple, pour conséquence également un séjour illégal.

2.4.6 Nombre de personnes prévenues par infraction au Code pénal (CP)

Nombre de personnes prévenues par infraction au Code pénal

T 16

	Nombre de personnes prévenues					
	1	2	3	4	5-10	>10
Nombre d'infractions	23 528	2 101	589	157	147	0

Source(s): OFS – Statistique policière de la criminalité (SPC) 2024

© OFS 2025

Les dénonciations dans le domaine de la loi sur les stupéfiants comme dans le domaine de la loi sur les étrangers et l'intégration sont souvent traitées par personne. Il n'est dès lors plus possible de démontrer statistiquement si les infractions ont été commises seul ou en groupe. Nous avons donc renoncé à une telle exploitation pour ces deux lois.

3 Partie détaillée

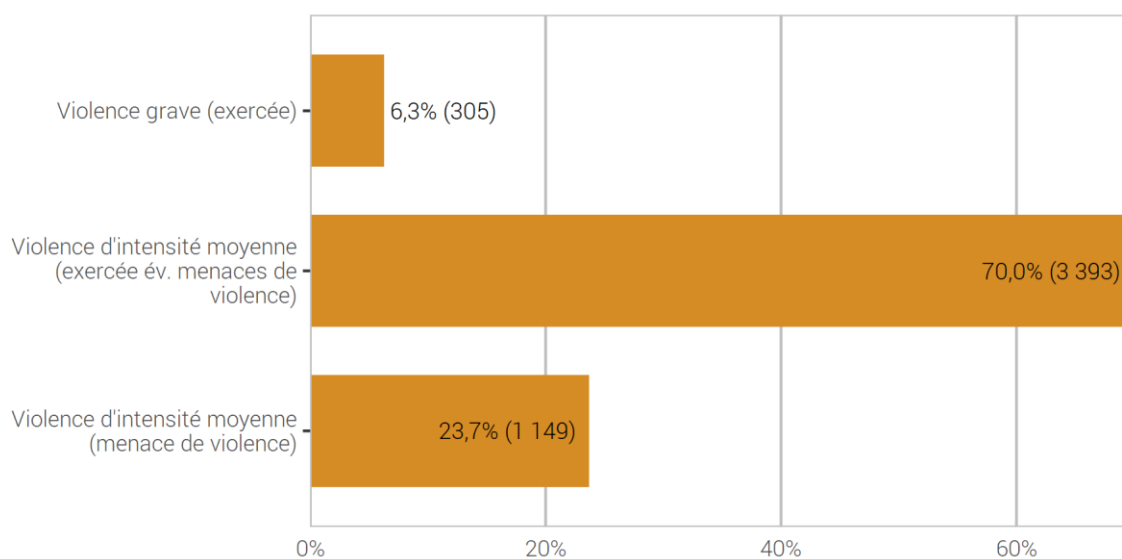
3.1 Infractions de violence

Par «infractions de violence», on entend toutes les infractions du CP comprenant l'exercice ou la menace d'une violence contre une personne. L'exercice de la violence contre des choses n'est pas pris en considération ci-dessous (voir les dommages à la propriété).

3.1.1 Infractions de violence: répartition selon le type de violence

Infractions de violence: répartition selon le type de violence

G 14



Source(s): OFS – Statistique policière de la criminalité (SPC) 2024

© OFS 2025

3.1.2 Infractions de violence: élucidations et évolution des infractions

Infractions de violence: élucidations et évolution des infractions

T 17

	2023		2024		Différence
	Infrac-tions	Élucida-tions	Infrac-tions	Élucida-tions	
Total violence	4 496	88,1%	4 847	86,9%	8%
Total violence grave (exercée)	220	88,2%	305	91,5%	39%
Homicides consommés (art. 111–113/116)	7	100,0%	4	100,0%	-43%
avec arme à feu	2	100,0%	0	–	-100%
avec arme coupante/tranchante	2	100,0%	3	100,0%	50%
avec arme contondante/d'estoc	0	–	0	–	0%
avec violence physique	2	100,0%	1	100,0%	-50%
autre instrument	1	100,0%	0	–	-100%
sans notion/inconnu	0	–	0	–	0%
Homicides tentés (art. 111–113/116)	14	100,0%	12	100,0%	-14%
avec arme à feu	0	–	1	100,0%	–
avec arme coupante/tranchante	10	100,0%	7	100,0%	-30%
avec arme contondante/d'estoc	0	–	1	100,0%	–
avec violence physique	2	100,0%	2	100,0%	0%
autre instrument	2	100,0%	1	100,0%	-50%
sans notion/inconnu	0	–	0	–	0%
Lésions corporelles graves (art. 122)	107	80,4%	179	92,2%	67%
avec arme à feu	0	–	0	–	0%
avec arme coupante/tranchante	33	78,8%	50	88,0%	52%
avec arme contondante/d'estoc	5	100,0%	5	100,0%	0%
avec violence physique	49	87,8%	87	94,3%	78%
autre instrument	20	60,0%	37	91,9%	85%
sans notion/inconnu	0	–	0	–	0%
Mutilation d'organes génitaux fém. (art. 124)	0	–	0	–	0%
Prise d'otage (art. 185)	1	0,0%	0	–	-100%
Viol (art. 190)	90	95,6%	109	89,9%	21%
Brigandage (art. 140 ch. 4)	1	100,0%	1	0,0%	0%
Total violence d'intensité moyenne (exercée év. menaces de violence)	3 063	89,4%	3 393	87,1%	11%
Lésions corporelles simples (art. 123)	734	89,2%	784	85,1%	7%
Voies de fait (art. 126)	1 193	93,0%	1 288	92,1%	8%
Participation à rixe (art. 133) ¹	121	100,0%	116	100,0%	-4%
<i>Nombre d'affaires</i>	22	–	25	–	14%
Participation à agression (art. 134) ¹	100	78,0%	152	84,9%	52%
<i>Nombre d'affaires</i>	42	–	48	–	14%
Brigandage (art. 140 ch. 1–3)	211	52,6%	273	49,5%	29%
Contrainte (art. 181)	240	90,8%	279	90,0%	16%
Mariage forcé (art. 181a)	0	–	0	–	0%
Séquestration/enlèvement (art. 183)	26	96,2%	37	86,5%	42%
Séq./enl. circonstances aggravantes (art. 184)	1	100,0%	4	75,0%	300%
Atteinte et contrainte sexuelles (art. 189) ²	46	87,0%	88	88,6%	91%
Violence ou menace contre les autorités ou les fonctionnaires (art. 285)	391	97,2%	368	97,0%	-6%
Extorsion et chantage (art. 156 ch. 3)	0	–	4	50,0%	–
Total violence d'intensité moyenne (menaces de violence)	1 213	84,7%	1 149	84,9%	-5%
Menaces (art. 180)	1 037	95,9%	1 006	95,0%	-3%
Extorsion et chantage (art. 156 ch. 1,2,4)	176	19,3%	143	14,0%	-19%

¹Pour les infractions de rixe et d'agression, on sanctionne la participation. Le nombre d'infractions respecte ainsi le nombre de participants (en tant que personnes prévenues). Le nombre d'affaires correspond quant à lui, au nombre de situations où il y a eu une rixe ou une agression.

²Jusqu'au 30 juin 2024 contrainte sexuelle (art. 189).



Infractions de violence: élucidations et évolution des infractions

T 17

	2023		2024		Différence
	Infrac-tions	Élucida-tions	Infrac-tions	Élucida-tions	

Source(s): OFS – Statistique policière de la criminalité (SPC) 2024

© OFS 2025

3.1.3 Infractions de violence selon l'endroit

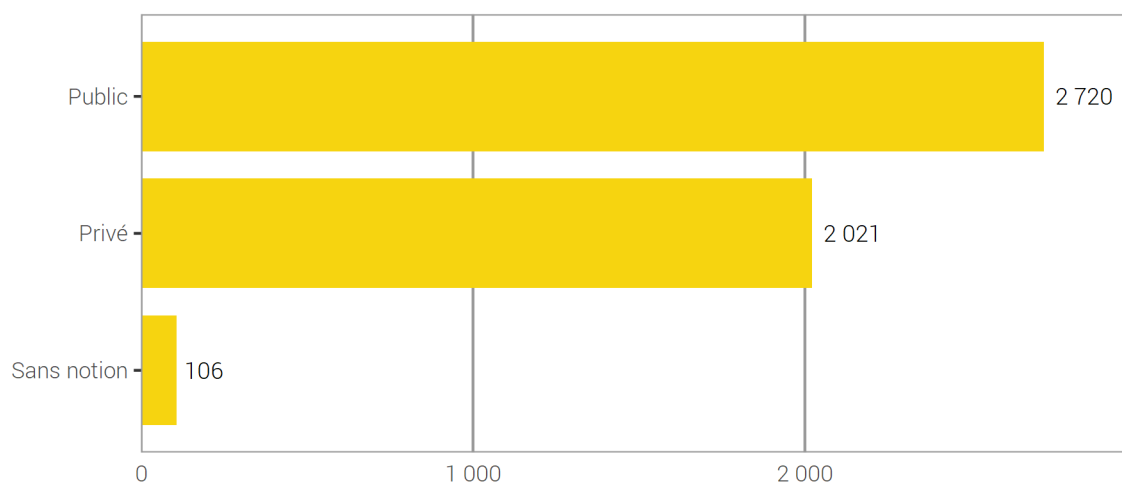
3.1.3.1 Infractions de violence selon l'endroit: public-privé

L'espace privé est défini par les «quatre murs», c'est-à-dire les endroits privés non accessibles à d'autres personnes.

Un endroit est considéré public à partir du moment où il est accessible à de nombreuses personnes (p. ex.: l'escalier ou la buanderie commune d'un immeuble locatif).

Infractions de violence selon l'endroit: public-privé

G 15



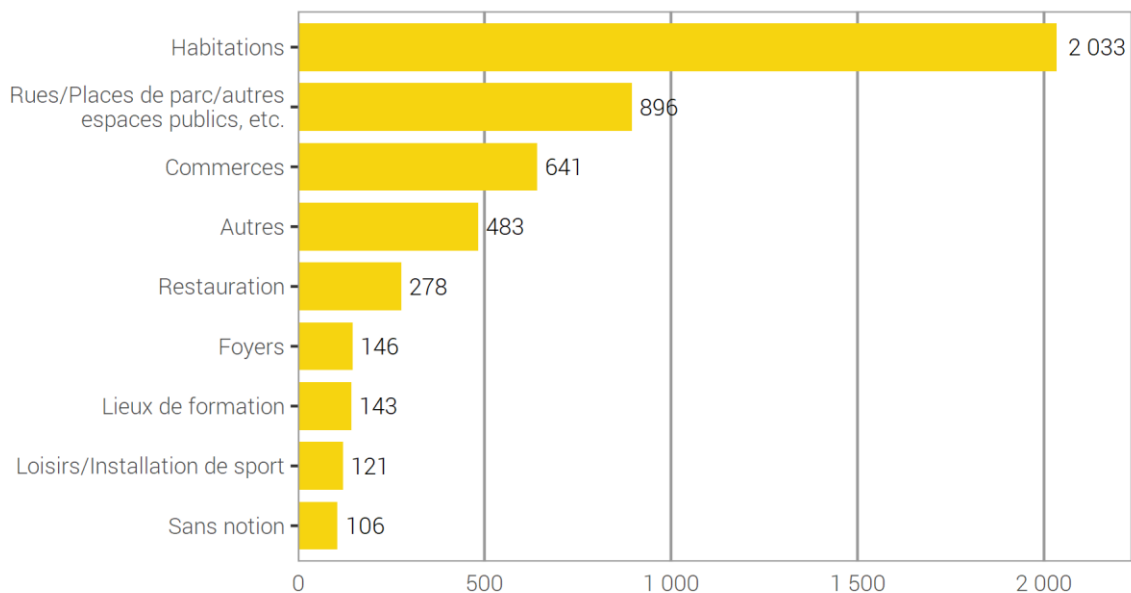
Source(s): OFS – Statistique policière de la criminalité (SPC) 2024

© OFS 2025

3.1.3.2 Infractions de violence selon l'endroit: catégories détaillées

Infractions de violence selon l'endroit: catégories détaillées

G 16



Source(s): OFS – Statistique policière de la criminalité (SPC) 2024

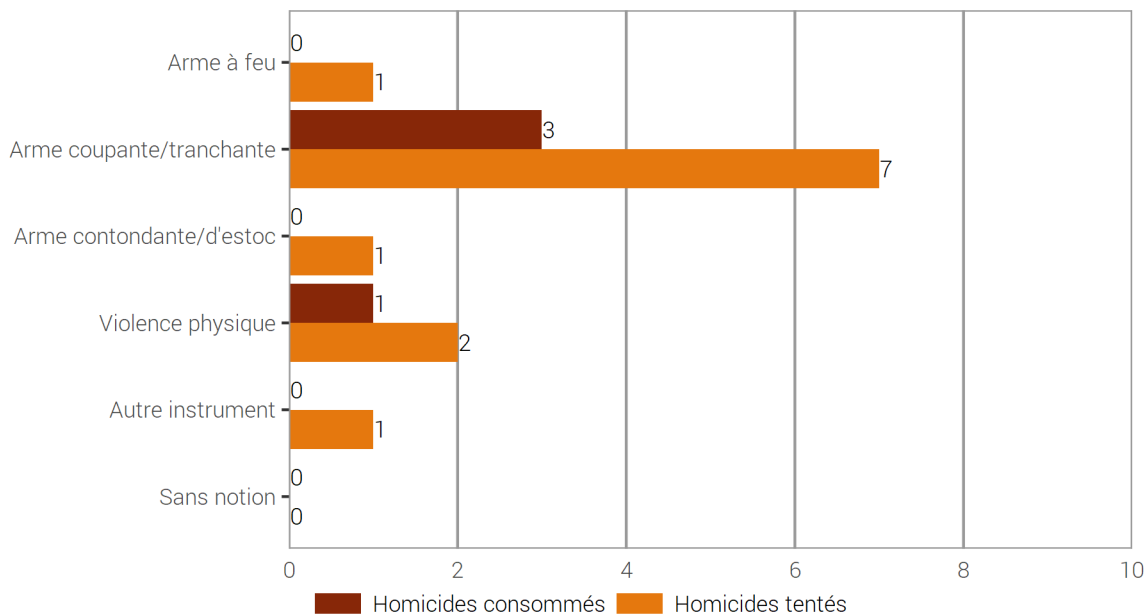
© OFS 2025

3.1.4 Infractions de violence selon l'instrument

3.1.4.1 Homicides

Homicides consommés/tentés (art. 111–113/116) selon l'instrument

G 17



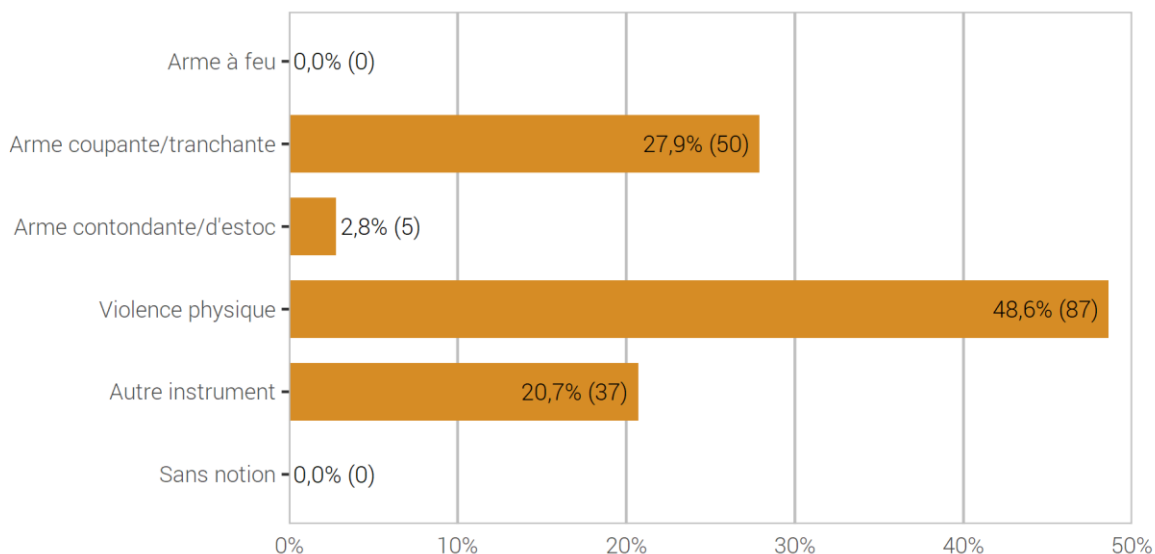
Source(s): OFS – Statistique policière de la criminalité (SPC) 2024

© OFS 2025

3.1.4.2 Lésions corporelles graves

Lésions corporelles graves (art. 122) selon l'instrument

G 18



Source(s): OFS – Statistique policière de la criminalité (SPC) 2024

© OFS 2025

3.1.5 Personnes prévenues d'infractions de violence selon l'âge, le sexe et la nationalité

Personnes prévenues d'infractions de violence selon l'âge, le sexe et la nationalité³

T 18

	Total	Âge/Sexe					Étr./Statut	
		<18	18-	>24	M	F	Total	Résid
Total violence	2 914	366	452	2 082	2 368	532	1 436	975
Total violence grave (exercée)	277	52	60	165	260	17	157	104
Homicides consommés (art. 111–113/116)	4	1	1	2	4	0	3	2
avec arme à feu	0	0	0	0	0	0	0	0
avec arme coupante/tranchante	3	0	1	2	3	0	3	2
avec arme contondante/d'estoc	0	0	0	0	0	0	0	0
avec violence physique	1	1	0	0	1	0	0	0
autre instrument	0	0	0	0	0	0	0	0
sans notion/inconnu	0	0	0	0	0	0	0	0
Homicides tentés (art. 111–113/116)	12	0	2	10	11	1	9	4
avec arme à feu	1	0	0	1	1	0	0	0
avec arme coupante/tranchante	7	0	2	5	7	0	5	2
avec arme contondante/d'estoc	1	0	0	1	1	0	1	0
avec violence physique	2	0	0	2	2	0	2	1
autre instrument	1	0	0	1	0	1	1	1
sans notion/inconnu	0	0	0	0	0	0	0	0
Lésions corporelles graves (art. 122)	167	44	41	82	151	16	93	58
avec arme à feu	0	0	0	0	0	0	0	0
avec arme coupante/tranchante	40	10	12	18	34	6	26	8
avec arme contondante/d'estoc	5	0	1	4	5	0	4	3
avec violence physique	96	25	22	49	89	7	47	36
autre instrument	26	9	6	11	23	3	16	11
sans notion/inconnu	0	0	0	0	0	0	0	0
Mutilation d'organes génitaux fém. (art. 124)	0	0	0	0	0	0	0	0
Prise d'otage (art. 185)	0	0	0	0	0	0	0	0
Viol (art. 190)	98	7	16	75	98	0	55	41
Brigandage (art. 140 ch. 4)	0	0	0	0	0	0	0	0
Total violence d'intensité moyenne (exercée év. menaces de violence)	2 399	310	397	1 678	1 938	447	1 197	808
Lésions corporelles simples (art. 123)	645	83	133	428	534	110	311	207
Voies de fait (art. 126)	1 038	83	118	837	779	259	538	418
Participation à rixe (art. 133)	110	11	41	58	101	9	77	42
Participation à agression (art. 134)	103	45	35	23	96	7	47	33
Brigandage (art. 140 ch. 1–3)	156	69	42	45	149	7	89	35
Contrainte (art. 181)	278	35	27	203	210	55	91	70
Mariage forcé (art. 181a)	0	0	0	0	0	0	0	0
Séquestration/enlèvement (art. 183)	32	1	10	21	26	6	21	16
Séq./enl. circonstances aggravantes (art. 184)	4	0	0	4	1	3	3	3
Atteinte et contrainte sexuelles (art. 189) ⁴	75	15	16	44	72	3	38	29
Violence ou menace contre les autorités ou les fonctionnaires (art. 285)	303	23	66	214	264	39	152	61
Extorsion et chantage (art. 156 ch. 3)	5	0	3	2	5	0	5	0
Total violence d'intensité moyenne (menaces de violence)	878	73	86	719	736	142	427	325
Menaces (art. 180)	862	71	83	708	721	141	417	318
Extorsion et chantage (art. 156 ch. 1,2,4)	21	5	4	12	19	2	11	7

³Les personnes morales ne figurent pas dans le tableau. De ce fait, la somme de M et F ainsi que la somme des catégories d'âge peuvent être inférieures au total.

⁴Jusqu'au 30 juin 2024 contrainte sexuelle (art. 189).

3.1.6 Personnes lésées d'infractions de violence selon l'âge, le sexe et la nationalité

Personnes lésées d'infractions de violence selon l'âge, le sexe et la nationalité⁵

T 19

	Total	Âge/Sexe					Étr./Statut	
		<18	18-	>24	M	F	Total	Résid
Total violence	3 831	508	509	2 774	2 148	1 643	1 253	972
Total violence grave (exercée)	283	56	54	173	143	140	115	76
Homicides consommés (art. 111–113/116)	4	1	0	3	4	0	2	1
avec arme à feu	0	0	0	0	0	0	0	0
avec arme coupante/tranchante	3	0	0	3	3	0	2	1
avec arme contondante/d'estoc	0	0	0	0	0	0	0	0
avec violence physique	1	1	0	0	1	0	0	0
autre instrument	0	0	0	0	0	0	0	0
sans notion/inconnu	0	0	0	0	0	0	0	0
Homicides tentés (art. 111–113/116)	12	1	2	9	9	3	4	2
avec arme à feu	1	0	0	1	1	0	0	0
avec arme coupante/tranchante	7	0	2	5	5	2	2	1
avec arme contondante/d'estoc	1	0	0	1	1	0	1	1
avec violence physique	2	0	0	2	1	1	1	0
autre instrument	1	1	0	0	1	0	0	0
sans notion/inconnu	0	0	0	0	0	0	0	0
Lésions corporelles graves (art. 122)	166	31	30	105	128	38	71	43
avec arme à feu	0	0	0	0	0	0	0	0
avec arme coupante/tranchante	45	9	12	24	39	6	26	13
avec arme contondante/d'estoc	5	1	0	4	5	0	2	1
avec violence physique	86	17	11	58	64	22	33	24
autre instrument	30	4	7	19	20	10	10	5
sans notion/inconnu	0	0	0	0	0	0	0	0
Mutilation d'organes génitaux fém. (art. 124)	0	0	0	0	0	0	0	0
Prise d'otage (art. 185)	0	0	0	0	0	0	0	0
Viol (art. 190)	103	24	22	57	2	101	39	31
Brigandage (art. 140 ch. 4)	1	0	0	1	1	0	0	0
Total violence d'intensité moyenne (exercée év. menaces de violence)	3 023	400	396	2 204	1 722	1 278	1 001	768
Lésions corporelles simples (art. 123)	747	85	124	538	456	291	271	194
Voies de fait (art. 126)	1 218	184	153	881	572	646	530	433
Participation à rixe (art. 133)	9	0	5	4	8	1	4	3
Participation à agression (art. 134)	61	17	23	21	56	5	25	17
Brigandage (art. 140 ch. 1–3)	296	53	56	170	227	52	92	62
Contrainte (art. 181)	290	43	29	216	134	154	84	63
Mariage forcé (art. 181a)	0	0	0	0	0	0	0	0
Séquestration/enlèvement (art. 183)	36	8	13	15	16	20	16	13
Séq./enl. circonstances aggravantes (art. 184)	4	1	0	3	3	1	3	3
Atteinte et contrainte sexuelles (art. 189) ⁶	88	32	18	38	14	74	30	18
Violence ou menace contre les autorités ou les fonctionnaires (art. 285)	474	0	21	449	369	101	17	17
Extorsion et chantage (art. 156 ch. 3)	5	0	1	4	5	0	2	1
Total violence d'intensité moyenne (menaces de violence)	1 146	110	152	866	540	588	407	346
Menaces (art. 180)	1 005	83	114	800	424	573	383	324
Extorsion et chantage (art. 156 ch. 1,2,4)	144	28	38	68	118	16	25	23

⁵Les personnes morales ne figurent pas dans le tableau. De ce fait, la somme de M et F ainsi que la somme des catégories d'âge peuvent être inférieures au total.

⁶Jusqu'au 30 juin 2024 contrainte sexuelle (art. 189).

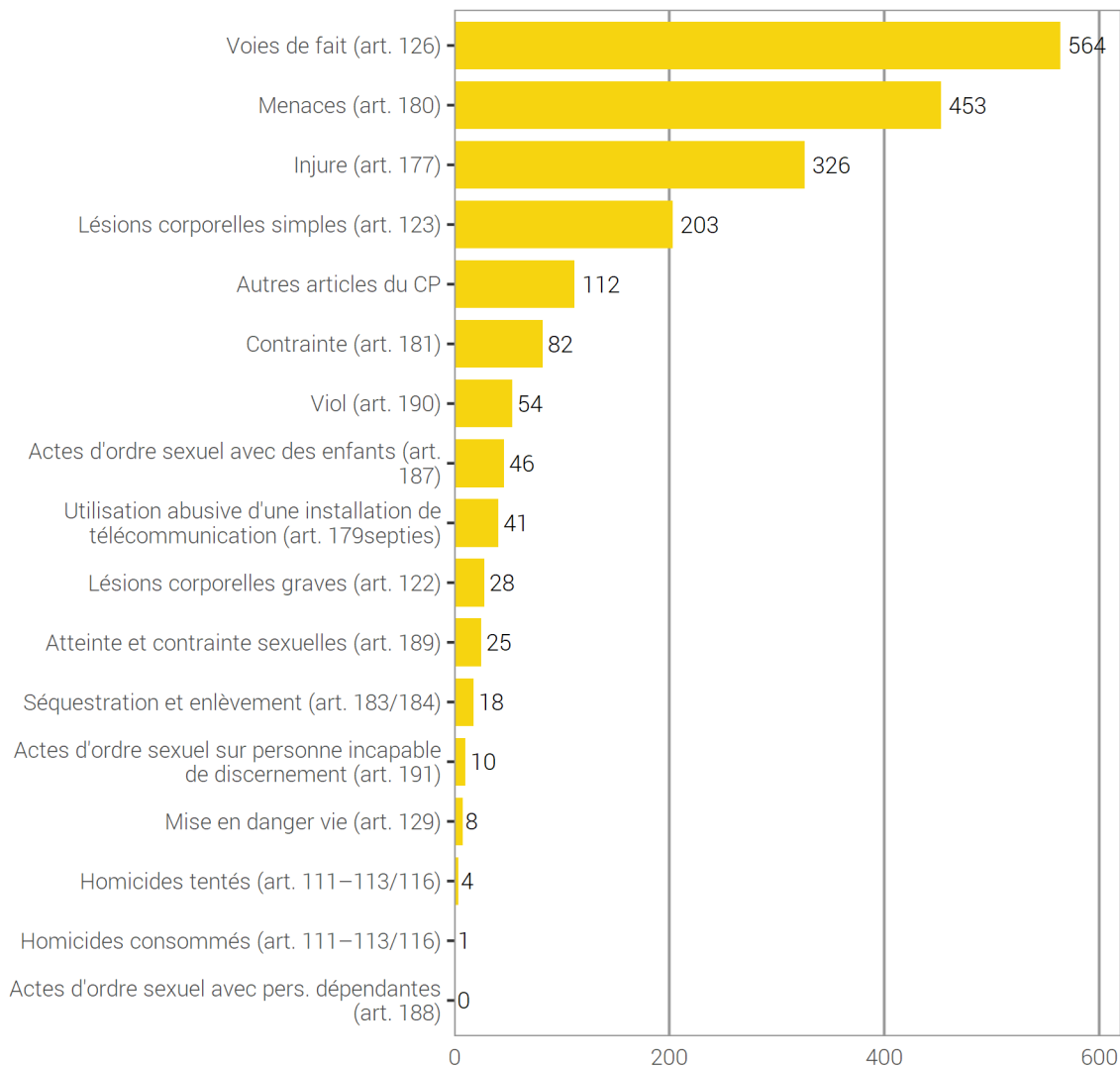
3.2 Violence domestique

Depuis 2009, la statistique policière de la criminalité définit la violence domestique en fonction de la relation entre la personne lésée et la personne prévenue au moment des faits. Les polices cantonales enregistrent la relation entre les personnes pour une sélection d'infractions. Si la personne prévenue est un(e) partenaire actuel(le), ex-partenaire, ou un autre membre de la famille de la personne lésée, les infractions enregistrées par la police sont attribuées à la sphère domestique.

3.2.1 Violence domestique: répartition selon l'infraction

Violence domestique: répartition selon l'infraction

G 19



Source(s): OFS – Statistique policière de la criminalité (SPC) 2024

© OFS 2025

3.2.2 Violence domestique: évolution des infractions

Violence domestique: évolution des infractions

T 20

	2023	2024	Différence
	Infractions	Infractions	
Total infractions de violence domestique	1 726	1 975	14%
Homicides consommés (art. 111–113/116)	1	1	0%
Homicides tentés (art. 111–113/116)	4	4	0%
Lésions corporelles graves (art. 122)	16	28	75%
Lésions corporelles simples (art. 123)	178	203	14%
Voies de fait (art. 126)	515	564	10%
Mise en danger vie (art. 129)	11	8	-27%
Injure (art. 177)	291	326	12%
Utilisation abusive d'une installation de télécommunication (art. 179 ^{septies})	35	41	17%
Menaces (art. 180)	411	453	10%
Contrainte (art. 181)	72	82	14%
Séquestration et enlèvement (art. 183/184)	14	18	29%
Actes d'ordre sexuel avec des enfants (art. 187)	49	46	-6%
Actes d'ordre sexuel avec pers. dépendantes (art. 188)	1	0	-100%
Atteinte et contrainte sexuelles (art. 189) ⁷	17	25	47%
Viol (art. 190)	40	54	35%
Actes d'ordre sexuel sur personne incapable de discernement (art. 191)	5	10	100%
Autres articles du CP ⁸	66	112	70%

⁷Jusqu'au 30 juin 2024 contrainte sexuelle (art. 189).

⁸Autres articles du CP: incitation et assistance au suicide (art. 115), interruption punissable de grossesse sans consentement de la femme (art. 118.2), mutilation d'organes génitaux féminins (art. 124), exposition (art. 127), remettre à des enfants des substances nocives (art. 136), diffamation (art. 173), calomnie (art. 174), mariage/partenariat forcé (art. 181a), prise d'otage (art. 185), abus de la détresse ou de la dépendance – jusqu'au 30 juin 2024: abus de la détresse (art. 193), désagréments d'ordre sexuel – jusqu'au 30 juin 2024: désagréments causés par la confrontation à un acte d'ordre sexuel (art. 198), actes préparatoires pour meurtre, assassinat, lésions corporelles graves, mutilation d'organes génitaux féminins, séquestration et enlèvement, prise d'otage (art. 260^{bis}).

Source(s): OFS – Statistique policière de la criminalité (SPC) 2024

© OFS 2025

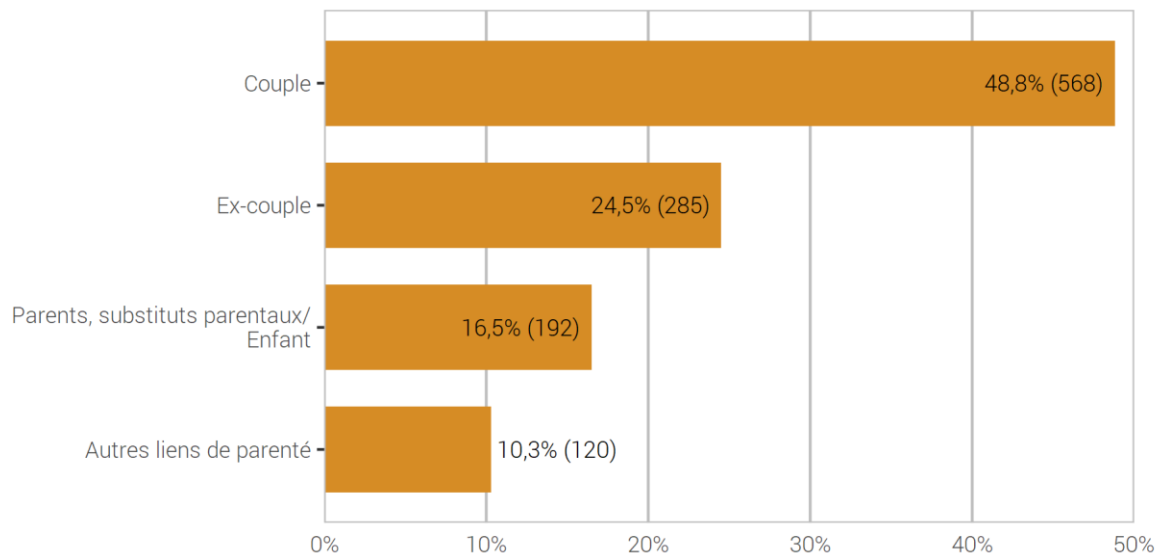
La violation de domicile est une infraction qui est souvent rencontrée dans le domaine de la violence domestique. Cependant, en raison du nombre important de violations de domicile relevé (notamment en relation avec le vol), nous avons renoncé, pour des raisons de charge de travail à l'indication obligatoire de la relation prévenu-lésé dans ce cas.

3.2.3 Violence domestique: type de relation entre personne lésée et prévenue

Dans ce graphique, chaque personne lésée est comptée une seule fois par type de relation. Une personne peut apparaître ainsi plusieurs fois. Exemple: Une personne est lésée lors d'une agression par son partenaire et ses deux enfants. La personne lésée sera comptée une fois dans le type de relation «couple» et une fois dans le type de relation «parents/enfant».

Violence domestique: type de relation entre personne lésée et prévenue

G 20



Source(s): OFS – Statistique policière de la criminalité (SPC) 2024

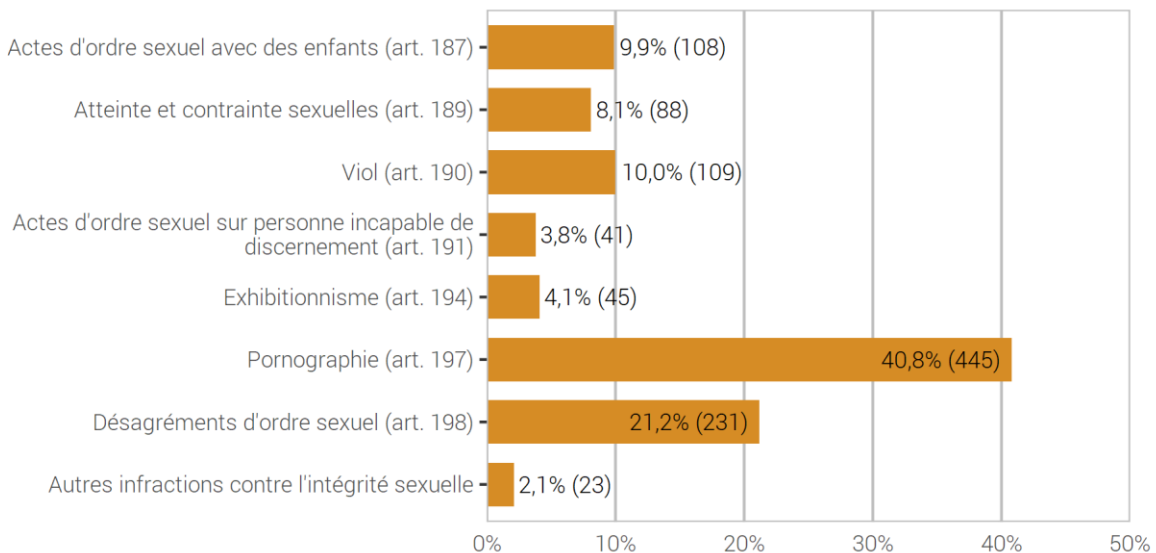
© OFS 2025

3.3 Infractions contre l'intégrité sexuelle

3.3.1 Infractions contre l'intégrité sexuelle: répartition selon l'infraction

Infractions contre l'intégrité sexuelle: répartition selon l'infraction

G 21



Source(s): OFS – Statistique policière de la criminalité (SPC) 2024

© OFS 2025

3.3.2 Infractions contre l'intégrité sexuelle: élucidations et évolution des infractions

Infractions contre l'intégrité sexuelle: élucidations et évolution des infractions

T 21

	2023		2024		Différence
	Infrac-tions	Élucida-tions	Infrac-tions	Élucida-tions	
Total intégrité sexuelle	936	86,8%	1 090	88,6%	16%
Actes d'ordre sexuel avec des enfants (art. 187)	123	91,9%	108	89,8%	-12%
Atteinte et contrainte sexuelles (art. 189) ⁹	46	87,0%	88	88,6%	91%
Viol (art. 190)	90	95,6%	109	89,9%	21%
Actes d'ordre sexuel sur personne incapable de discernement (art. 191)	24	87,5%	41	87,8%	71%
Exhibitionnisme (art. 194)	52	67,3%	45	73,3%	-13%
Pornographie (art. 197)	370	89,2%	445	93,5%	20%
Désagréments d'ordre sexuel (art. 198) ¹⁰	217	79,7%	231	81,0%	6%
Autres infractions contre l'intégrité sexuelle ¹¹	14	100,0%	23	91,3%	64%

⁹Jusqu'au 30 juin 2024 contrainte sexuelle (art. 189).

¹⁰Jusqu'au 30 juin 2024 désagréments causés par la confrontation à un acte d'ordre sexuel accompli en présence d'une personne (art. 198).

¹¹Dans le cadre du nouveau droit pénal en matière sexuelle, les articles suivants sont entrés en vigueur le 1^{er} juillet 2024: tromperie concernant le caractère sexuel d'un acte (art. 193a), transmission induite d'un contenu non public à caractère sexuel (art. 197a).

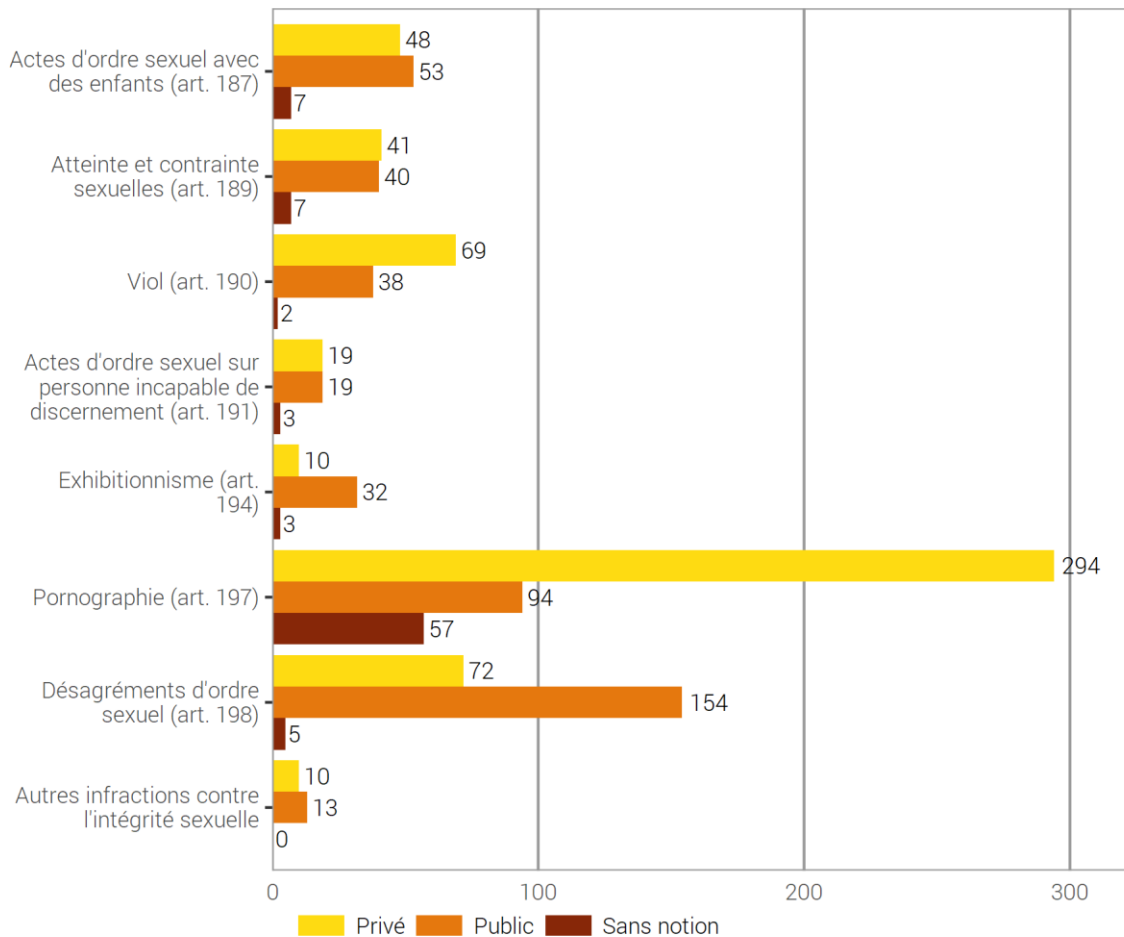
Source(s): OFS – Statistique policière de la criminalité (SPC) 2024

© OFS 2025

3.3.3 Infractions contre l'intégrité sexuelle selon l'endroit

Infractions contre l'intégrité sexuelle selon l'endroit

G 22



Source(s): OFS – Statistique policière de la criminalité (SPC) 2024

© OFS 2025

L'espace privé est défini par les «quatre murs», c'est-à-dire les endroits privés non accessibles à d'autres personnes.

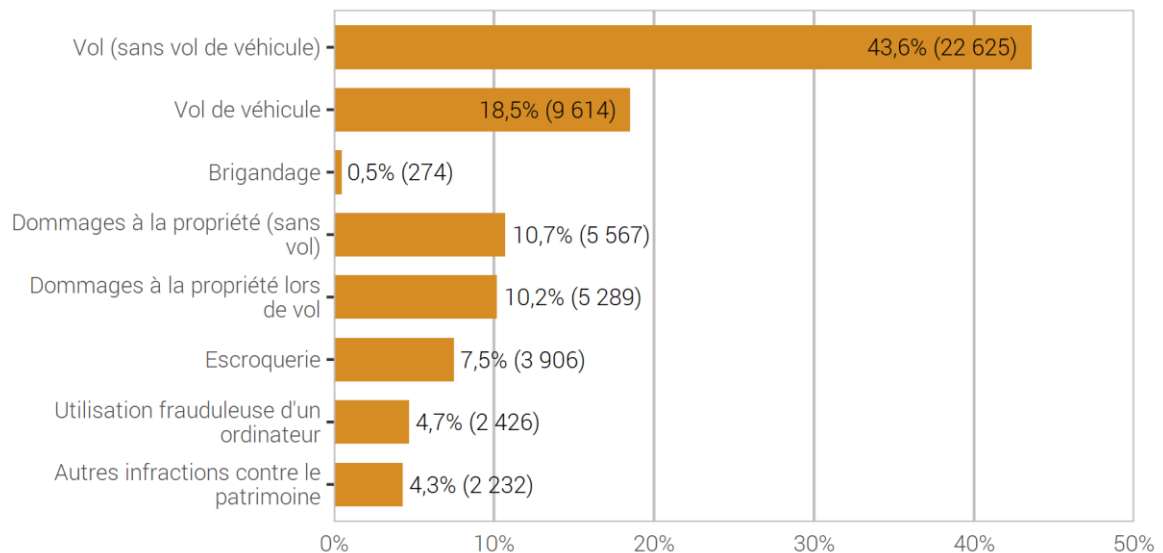
Un endroit est considéré public à partir du moment où il est accessible à de nombreuses personnes (p. ex.: l'escalier ou la buanderie commune d'un immeuble locatif).

3.4 Infractions contre le patrimoine

3.4.1 Infractions contre le patrimoine: répartition selon l'infraction

Infractions contre le patrimoine: répartition selon l'infraction

G 23



Source(s): OFS – Statistique policière de la criminalité (SPC) 2024

© OFS 2025

3.4.2 Infractions contre le patrimoine: élucidations et évolution des infractions

Infractions contre le patrimoine: élucidations et évolution des infractions

T 22

	2023		2024		Différence
	Infrac-tions	Élucida-tions	Infrac-tions	Élucida-tions	
Total patrimoine	44 389	24,0%	51 933	24,4%	17%
Appropriation illégitime (art. 137)	268	33,6%	261	34,5%	-3%
Abus de confiance (art. 138)	148	90,5%	166	93,4%	12%
Vol (sans vol de véhicule) (art. 139)	20 437	33,3%	22 625	35,1%	11%
Vol de véhicule (art. 139)	7 778	4,6%	9 614	4,9%	24%
Brigandage (art. 140)	212	52,8%	274	49,3%	29%
Soustraction de chose (art. 141)	66	87,9%	68	91,2%	3%
Soustraction de données (art. 143)	149	5,4%	324	2,5%	117%
Accès indu à système informatique (art. 143 ^{bis})	97	7,2%	379	2,6%	291%
Dommages à la propriété (sans vol) (art. 144)	5 930	14,6%	5 567	15,2%	-6%
Dommages à la propriété lors de vol (art. 144)	3 811	18,4%	5 289	19,6%	39%
Escroquerie (art. 146)	2 684	23,2%	3 906	18,6%	46%
Utilisation frauduleuse d'un ordinateur (art. 147)	2 032	18,0%	2 426	18,2%	19%
Filouterie d'auberge (art. 149)	45	91,1%	50	84,0%	11%
Obtention frauduleuse d'une prestation (art. 150)	45	84,4%	63	76,2%	40%
Extorsion et chantage (art. 156)	176	19,3%	147	15,0%	-16%
Gestion déloyale (art. 158)	15	93,3%	36	94,4%	140%
Détournement de salaire (art. 159)	2	100,0%	12	91,7%	500%

Infractions contre le patrimoine: élucidations et évolution des infractions

T 22

	2023		2024		Différence
	Infrac-tions	Élucida-tions	Infrac-tions	Élucida-tions	
Recel (art. 160)	230	95,2%	284	86,6%	23%
Banqueroute frauduleuse ou fraude dans la saisie (art. 163)	22	86,4%	33	100,0%	50%
Détournement de valeurs patrimoniales mises sous main de justice (art. 169)	22	95,5%	34	100,0%	55%
Autres infractions contre le patrimoine	220	67,7%	375	76,5%	70%

Source(s): OFS – Statistique policière de la criminalité (SPC) 2024

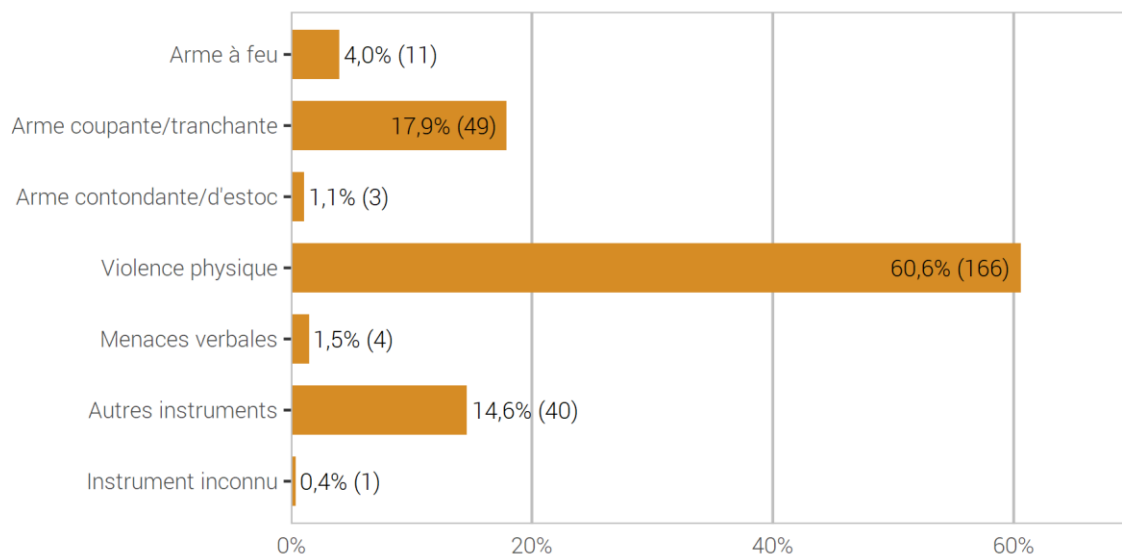
© OFS 2025

3.5 Brigandage

3.5.1 Brigandage selon l'instrument

Brigandage selon l'instrument

G 24



Source(s): OFS – Statistique policière de la criminalité (SPC) 2024

© OFS 2025

3.5.2 Brigandage selon l'instrument: élucidations et évolution des infractions

Brigandage selon l'instrument: élucidations et évolution des infractions

T 23

	2023		2024		Différence
	Infrac-tions	Élucida-tions	Infrac-tions	Élucida-tions	
Total brigandage (art. 140)	212	52,8%	274	49,3%	29%
Arme à feu	4	50,0%	11	36,4%	175%
Arme coupante/tranchante	43	76,7%	49	51,0%	14%
Arme contondante/d'estoc	7	42,9%	3	66,7%	-57%
Violence physique	133	45,9%	166	48,8%	25%
Menaces verbales	8	62,5%	4	25,0%	-50%
Autres instruments	17	47,1%	40	52,5%	135%
Instrument inconnu	0	–	1	100,0%	–

Source(s): OFS – Statistique policière de la criminalité (SPC) 2024

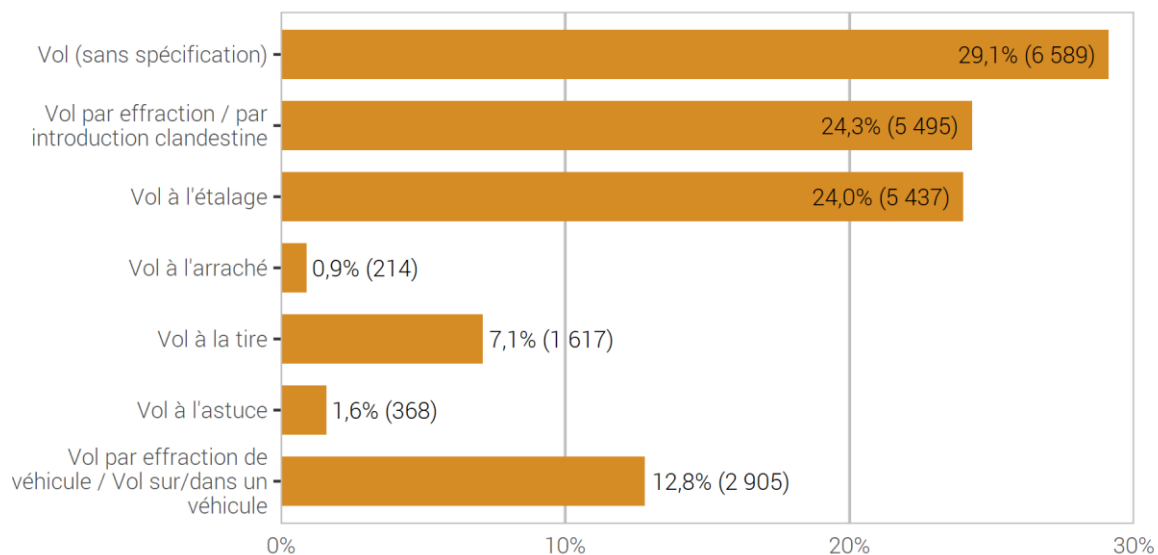
© OFS 2025

3.6 Vol

3.6.1 Répartition selon le type de vol

Vol (sans vol de véhicules): répartition selon le type de vol

G 25



Source(s): OFS – Statistique policière de la criminalité (SPC) 2024

© OFS 2025

A proprement parler, la loi ne considère que le vol au sens de l'art. 139 du CP. Cependant, les formes les plus fréquentes de vols sont différenciées par la police.

Il faut relever que pour les vols à l'étalage, particulièrement fréquents, différents cantons connaissent une procédure simplifiée par laquelle les commerces peuvent directement transmettre les vols à l'étalage constatés à la justice (p. ex.: préfet). Le chiffre effectif des vols à l'étalage est par conséquent plus élevé que celui qui est enregistré par la police.

3.6.2 Type de vol: élucidations et évolution des infractions

Type de vol: élucidations et évolution des infractions

T 24

	2023		2024		Différence
	Infrac-tions	Élucida-tions	Infrac-tions	Élucida-tions	
Total vols (sans vols de véhicule)	20 437	33,3%	22 625	35,1%	11%
Vol (sans spécification)	6 525	14,7%	6 589	17,2%	1%
Vol par effraction	2 805	15,8%	3 693	16,9%	32%
Vol par introduction clandestine	1 733	20,5%	1 802	23,5%	4%
Vol à l'étalage	5 014	88,5%	5 437	88,7%	8%
Vol à l'arraché	94	17,0%	214	25,2%	128%
Vol à la tire	1 564	9,1%	1 617	10,9%	3%
Vol à l'astuce	306	14,1%	368	20,4%	20%
Vol par effraction de véhicule	583	16,1%	1 006	20,4%	73%
Vol sur/dans un véhicule ¹²	1 813	17,2%	1 899	23,2%	5%

¹²Des objets sont volés dans un véhicule non verrouillé (également dans un topcase) sans entrée forcée dans l'objet.

Source(s): OFS – Statistique policière de la criminalité (SPC) 2024

© OFS 2025

3.6.3 Vol par effraction selon l'endroit

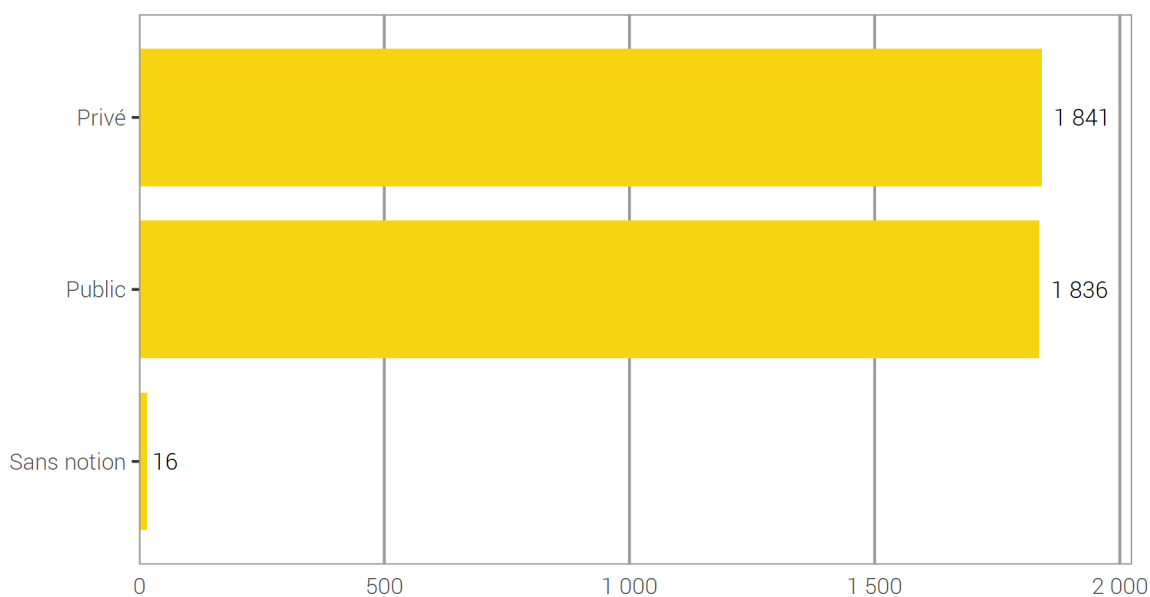
L'espace privé est défini par les «quatre murs», c'est-à-dire les endroits privés non accessibles à d'autres personnes.

Un endroit est considéré public à partir du moment où il est accessible à de nombreuses personnes (p. ex.: l'escalier ou la buanderie commune d'un immeuble locatif).

3.6.3.1 Vol par effraction selon l'endroit: public-privé

Vol par effraction selon l'endroit: public-privé

G 26



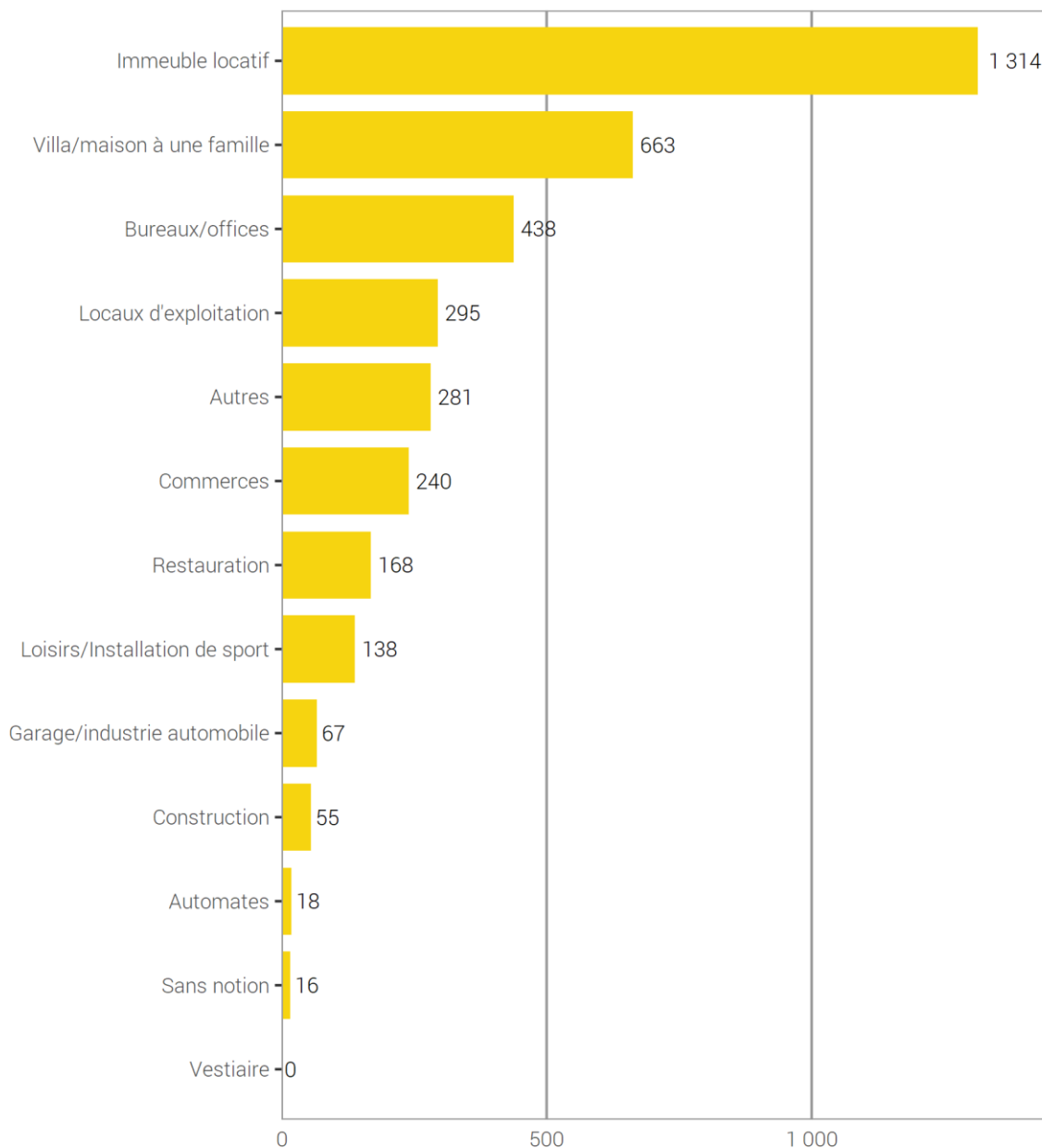
Source(s): OFS – Statistique policière de la criminalité (SPC) 2024

© OFS 2025

3.6.3.2 Vol par effraction selon l'endroit: catégories détaillées

Vol par effraction selon l'endroit: catégories détaillées

G 27



Source(s): OFS – Statistique policière de la criminalité (SPC) 2024

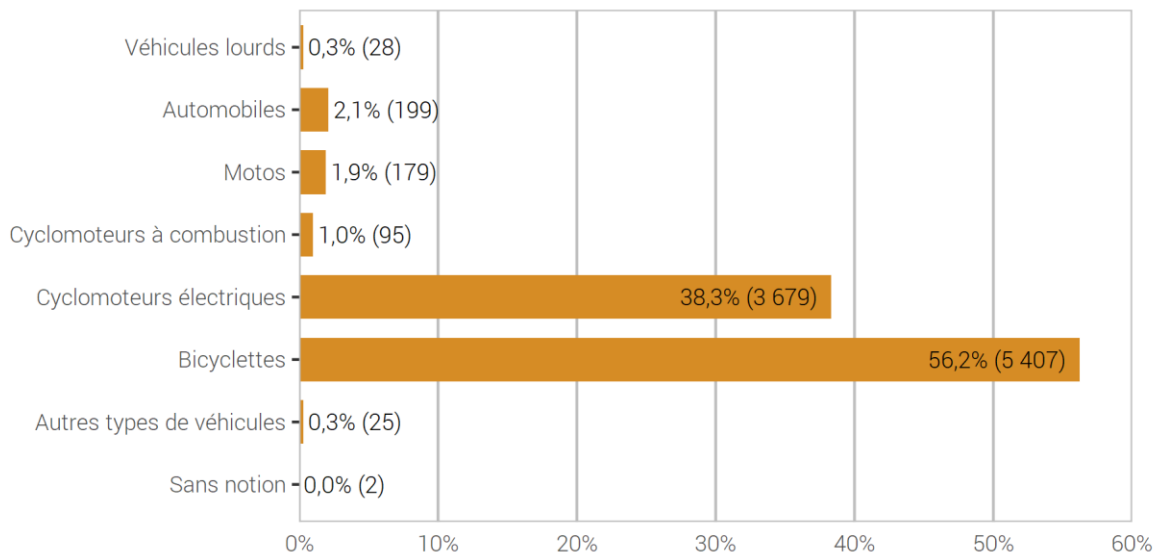
© OFS 2025

3.7 Vol de véhicule

3.7.1 Vol de véhicules: répartition selon le type de véhicule

Vol de véhicules: répartition selon le type de véhicule

G 28



Source(s): OFS – Statistique policière de la criminalité (SPC) 2024

© OFS 2025

3.7.2 Vol de véhicules: élucidations et évolution des infractions

Vol de véhicules: élucidations et évolution des infractions

T 25

	2023		2024		Différence
	Infrac-tions	Élucida-tions	Infrac-tions	Élucida-tions	
Total vol de véhicules	7 778	4,6%	9 614	4,9%	24%
Véhicules lourds	24	29,2%	28	39,3%	17%
Automobiles	79	38,0%	199	47,7%	152%
Motos	125	13,6%	179	24,0%	43%
Cyclomoteurs à combustion	66	15,2%	95	13,7%	44%
Cyclomoteurs électriques	2 693	5,0%	3 679	5,2%	37%
Bicyclettes	4 740	3,0%	5 407	2,1%	14%
Autres types de véhicules	51	27,5%	25	20,0%	-51%
Sans notion ¹³	–	–	2	0,0%	–

¹³Jusqu'à 2023, les vols de véhicules sans indication du type de véhicule étaient comptés dans la catégorie des vols de «Bicyclettes».

Source(s): OFS – Statistique policière de la criminalité (SPC) 2024

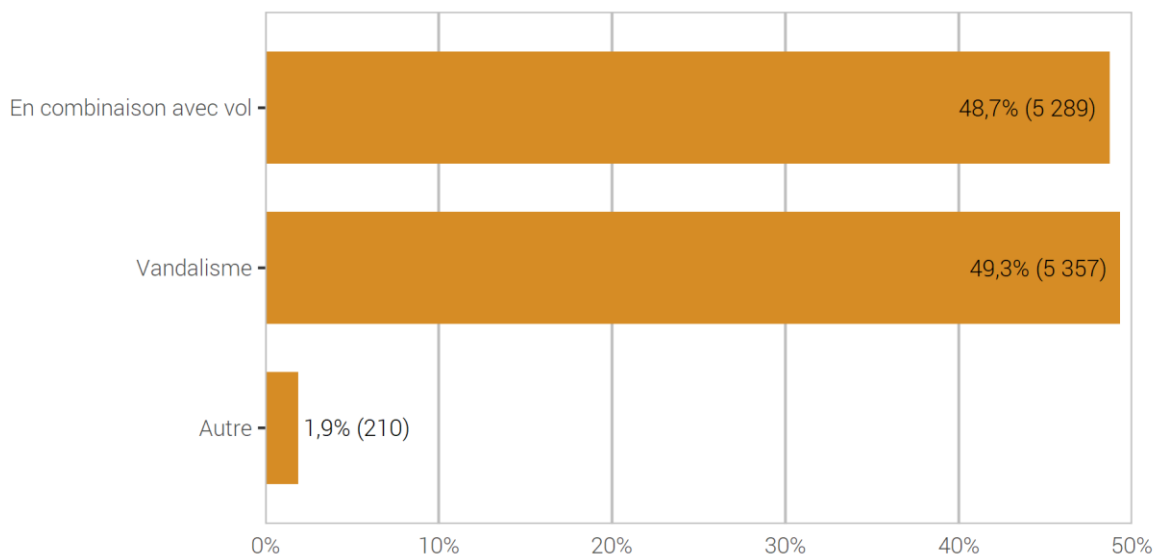
© OFS 2025

3.8 Dommages à la propriété

3.8.1 Dommages à la propriété: répartition selon le contexte

Dommages à la propriété: répartition selon le contexte

G 29



Source(s): OFS – Statistique policière de la criminalité (SPC) 2024

© OFS 2025

L’art. 144 CP dommages à la propriété peut intervenir dans différents contextes. La combinaison avec le vol est particulièrement fréquente, p.ex.: lors d’un vol par effraction lorsqu’un dommage est causé par un acte violent. Par ailleurs, les dommages à la propriété peuvent aussi résulter d’actes violents sur des personnes. Le vandalisme désigne tout acte d’endommagement, de détérioration ou de destruction illégaux, volontaire et sans objectifs précis (p. ex.: vol), s’attaquant à des biens publics ou privés. Cet acte devient un dommage à partir du dépôt d’une plainte. L’ampleur du dommage provoqué n’est pas déterminante.

3.8.2 Dommages à la propriété selon le contexte: élucidations et évolution des infractions

Dommages à la propriété selon le contexte: élucidations et évolution des infractions

T 26

	2023		2024		Différence
	Infrac-tions	Élucida-tions	Infrac-tions	Élucida-tions	
Total dommages à la propriété	9 741	16,1%	10 856	17,3%	11%
En combinaison avec vol	3 811	18,4%	5 289	19,6%	39%
Vandalisme	5 689	13,6%	5 357	14,0%	-6%
Autre	241	40,2%	210	45,2%	-13%

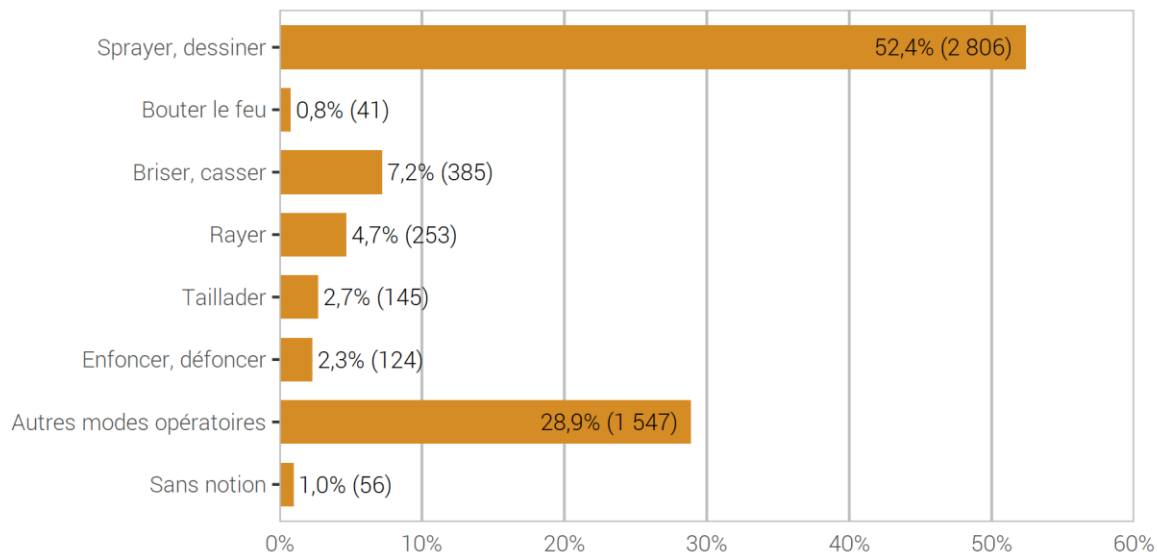
Source(s): OFS – Statistique policière de la criminalité (SPC) 2024

© OFS 2025

3.8.3 Vandalisme selon le mode opératoire

Vandalisme selon le mode opératoire

G 30



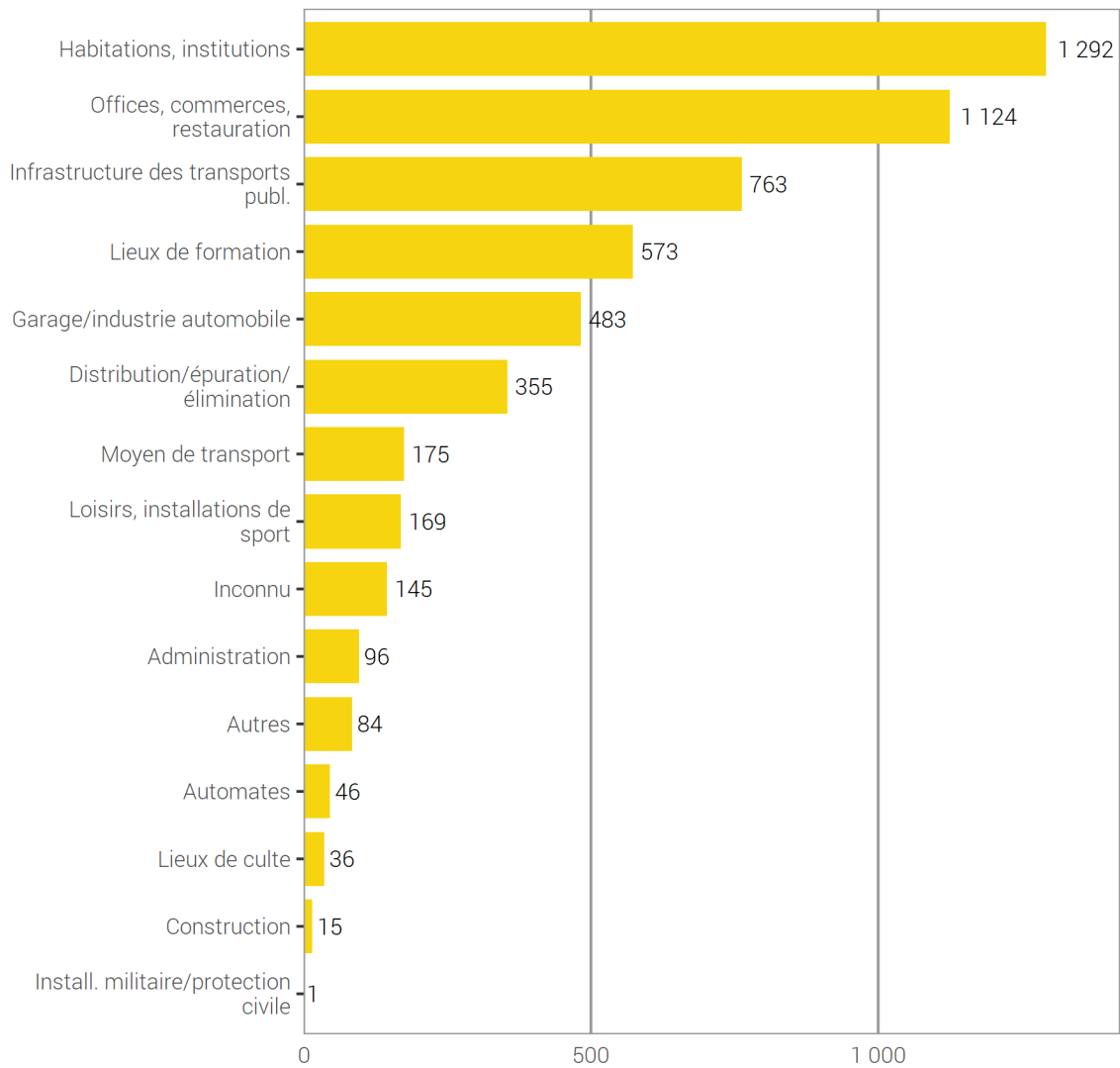
Source(s): OFS – Statistique policière de la criminalité (SPC) 2024

© OFS 2025

3.8.4 Vandalisme selon l'endroit

Vandalisme selon l'endroit

G 31



Source(s): OFS – Statistique policière de la criminalité (SPC) 2024

© OFS 2025

3.9 Criminalité numérique

La criminalité numérique est identifiée sur la base de la combinaison «infraction – mode opératoire».

La criminalité numérique répertorie 33 modes opératoires distincts et 29 infractions au CP lesquels sont répartis dans 5 grands domaines :

- Cybercriminalité économique (24 modes opératoires)
- Cyber-délits sexuels (4 modes opératoires)
- Cyber-atteinte à la réputation et pratiques déloyales (3 modes opératoires)
- Darknet (1 mode opératoire)
- Autres (1 mode opératoire)

Les résultats suivants ne tiennent pas compte de la LStup ou encore d'autres lois fédérales annexes telles que la loi sur les armes (LArm), la loi contre la concurrence déloyale (LCD) et la loi sur la protection des marques (LPM).

3.9.1 Infractions avec un mode opératoire de criminalité numérique

Infractions avec un mode opératoire de criminalité numérique

T 27

	2023	2024	Différence
	Infractions	Infractions	
Total criminalité numérique	5 698	8 122	43%
Soustraction de données (art. 143)	133	298	124%
Accès indu à système informatique (art. 143 ^{bis})	72	323	349%
Détérioration de données (art. 144 ^{bis})	49	71	45%
Escroquerie (art. 146)	2 263	3 248	44%
Utilisation frauduleuse d'un ordinateur (art. 147)	1 023	1 338	31%
Extorsion et chantage (art. 156)	127	113	-11%
Diffamation (art. 173)	3	3	0%
Calomnie (art. 174)	6	12	100%
Injure (art. 177)	2	0	-100%
Violation domaine secret ou privé (art. 179 ^{quater})	2	15	650%
Utilisation abusive d'une installation de télécommunication (art. 179 ^{septies})	0	0	0%
Soustraction de données personnelles (art. 179 ^{novies})	13	14	8%
Usurpation d'identité (art. 179 ^{decies}) ¹⁴	7	234	3243%
Menaces (art. 180)	1	1	0%
Contrainte (art. 181)	7	1	-86%
Actes d'ordre sexuel avec des enfants (art. 187)	17	6	-65%
Pornographie (art. 197)	348	416	20%
Faux dans les titres (art. 251)	87	80	-8%
Blanchiment d'argent (art. 305 ^{bis})	1 532	1 945	27%
Autres articles du CP ¹⁵	6	4	-33%

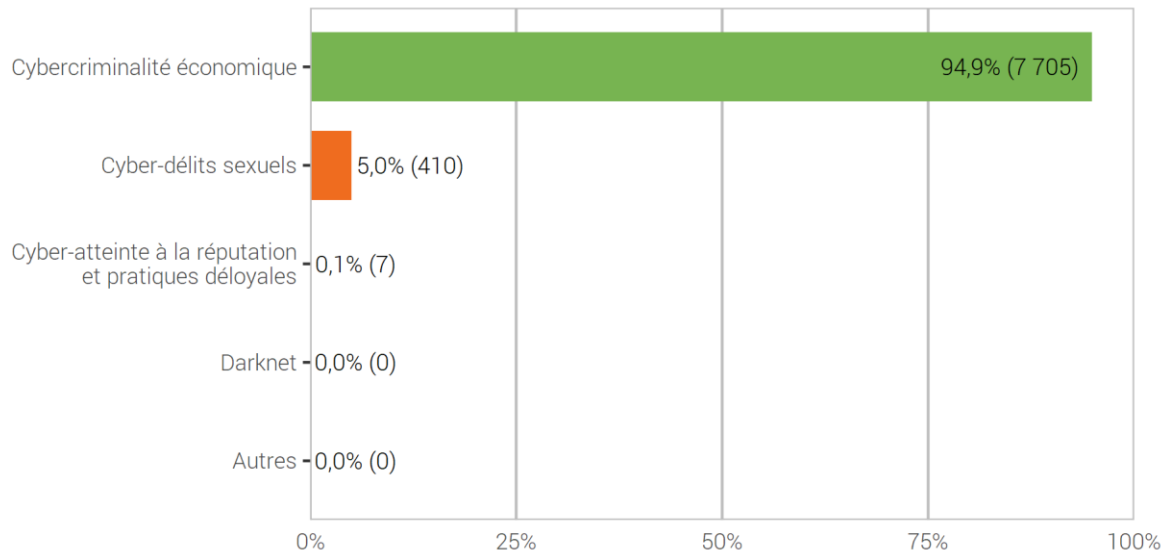
¹⁴L'art. 179^{decies} CP (usurpation d'identité) est entré en vigueur le 1^{er} septembre 2023.

¹⁵Recel (art. 160), violation du secret de fabrication ou du secret commercial (art. 162), désagréments causés par la confrontation à un AOS (art. 198), entrave aux services d'intérêt général (art. 239), faux dans les certificats (art. 252), discrimination ou incitation à la haine (art. 261^{bis}), violation du secret de fonction (art. 320), violation du secret professionnel (art. 321), violation du secret professionnel en matière de recherche sur l'être humain (art. 321^{bis}), violation du secret des postes ou des télécommunications (art. 321^{ter}).

3.9.2 Infractions de criminalité numérique par domaine

Infractions de criminalité numérique par domaine

G 32



Source(s): OFS – Statistique policière de la criminalité (SPC) 2024

© OFS 2025

3.9.3 Infractions de criminalité numérique par mode opératoire

Infractions de criminalité numérique par mode opératoire

T 28

	2023		2024		Différence
	Infrac-tions	Élucida-tions	Infrac-tions	Élucida-tions	
Total	5 698	22,0%	8 122	14,3%	43%
Cybercriminalité économique¹⁶	5 312	17,2%	7 705	9,9%	45%
Phishing	447	0,7%	812	0,5%	82%
Hacking: pénétrer un système informatique de force	5	40,0%	13	0,0%	160%
Hacking: accéder dans un système informatique au moyen de codes d'accès externes	71	0,0%	128	7,8%	80%
Malware – Ransomware	32	3,1%	19	0,0%	-41%
Malware – Cheval de Troie e-banking	0	–	5	0,0%	–
Malware – Spyware	2	100,0%	0	–	-100%
Malware – Rogueware/Scareware	0	–	0	–	0%
Malware – Botnet	0	–	0	–	0%
DDoS	0	–	0	–	0%
Cyber-escroquerie	3 104	12,8%	4 633	8,1%	49%
<i>dont: CEO/BEC Fraud</i>	46	2,2%	27	0,0%	-41%
<i>dont: magasins en ligne frauduleux</i>	39	25,6%	125	8,8%	221%
<i>dont: fausses annonces immobilières</i>	50	2,0%	54	0,0%	8%
<i>dont: fausses requêtes d'aide</i>	17	11,8%	92	2,2%	441%
<i>dont: fraude à la commission</i>	64	10,9%	36	2,8%	-44%
<i>dont: arnaque au faux support technique</i>	196	2,6%	212	0,9%	8%
<i>dont: Romance Scam</i>	81	4,9%	62	3,2%	-23%
<i>dont: petites annonces – objet vendu non payé</i>	111	11,7%	45	6,7%	-59%
<i>dont: petites annonces – objet payé non livré</i>	1 205	17,8%	1 479	9,9%	23%
<i>dont: abus d'identité/de systèmes de paiement personnels pour commettre des fraudes</i>	1 060	9,7%	2 212	8,5%	109%
<i>dont: fraude à l'investissement en ligne</i>	202	11,4%	278	6,5%	38%
<i>dont: autre cyber-escroquerie</i>	33	39,4%	11	0,0%	-67%
Money/package mules	1 519	33,4%	1 947	19,1%	28%
Sextorsion (money)	120	0,8%	143	1,4%	19%
Vol de crypto-monnaies	12	0,0%	5	40,0%	-58%
Cyber-délits sexuels	373	89,3%	410	97,1%	10%
Pornographie interdite	299	91,3%	379	96,8%	27%
Grooming	45	86,7%	25	100,0%	-44%
Sextorsion (sexe)	21	61,9%	6	100,0%	-71%
Live Streaming	8	100,0%	0	–	-100%
Cyber-atteinte à la réputation et pratiques déloyales	13	69,2%	7	14,3%	-46%
Cybersquatting	1	0,0%	0	–	-100%
Cyber-atteinte à la réputation (business)	4	75,0%	2	0,0%	-50%
Cyberbullying/Cybermobbing	8	75,0%	5	20,0%	-38%
Darknet	0	–	0	–	0%
Commerce illégal sur le darknet	0	–	0	–	0%
Autres	0	–	0	–	0%
Data leaking	0	–	0	–	0%

¹⁶Suite à l'introduction d'un contrôle de qualité supplémentaire dans le canton de Berne, quelques centaines d'infractions de cybercriminalité économique de 2022 apparaîtront dans la statistique policière de la criminalité 2023.

Source(s): OFS – Statistique policière de la criminalité (SPC) 2024

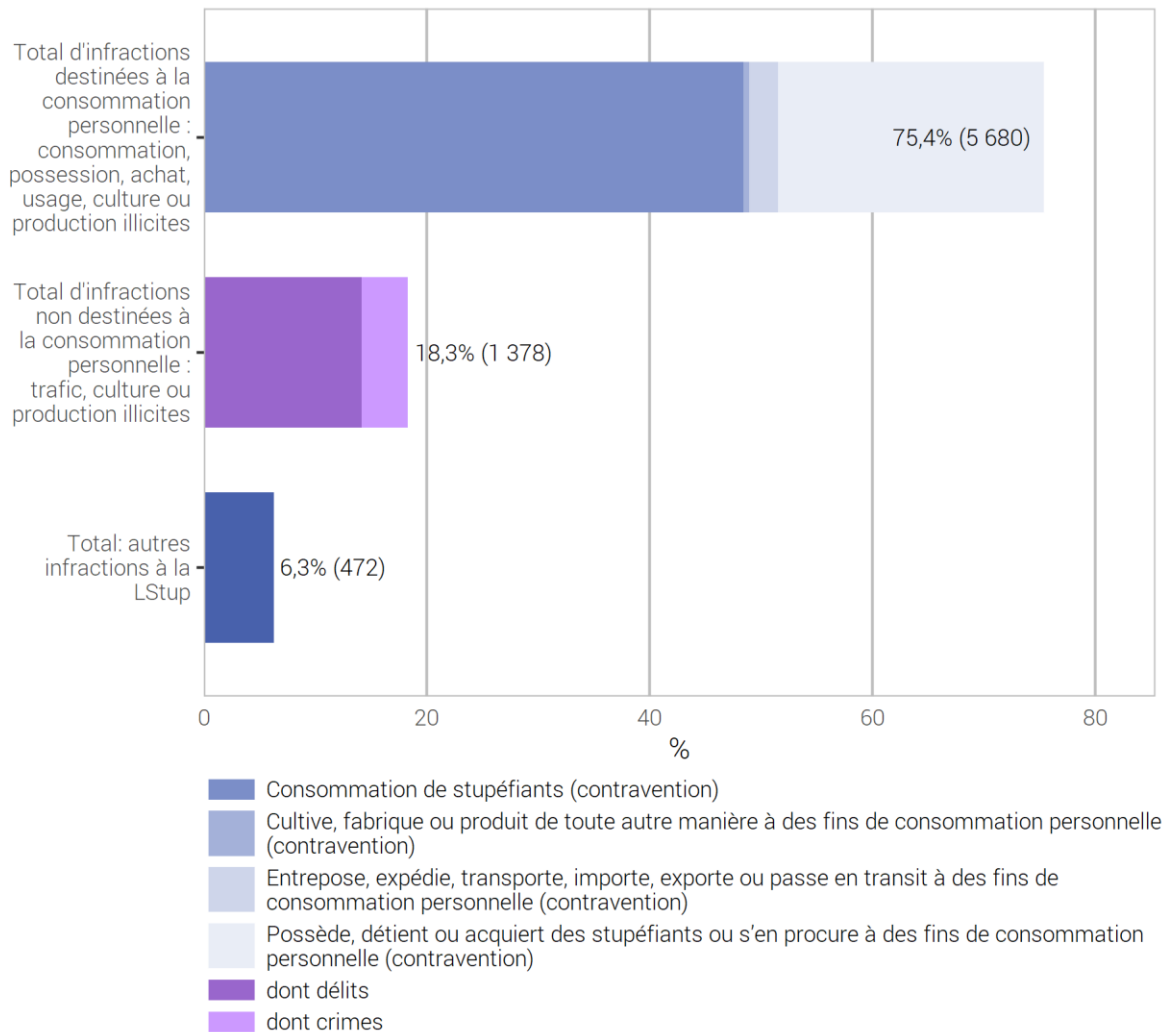
© OFS 2025

3.10 Loi sur les stupéfiants (LStup)

3.10.1 Loi sur les stupéfiants: répartition selon la forme d'infraction

Loi sur les stupéfiants: répartition selon la forme d'infraction

G 33



Source(s): OFS – Statistique policière de la criminalité (SPC) 2024

© OFS 2025

3.10.2 Loi sur les stupéfiants: élucidations et évolution des infractions

Loi sur les stupéfiants: élucidations et évolution des infractions

T 29

	2023		2024		Diff.
	Infrac-tions	Élucida-tions	Infrac-tions	Élucida-tions	
Total global	6 448	98,3%	7 530	97,2%	17%
Total d'infractions destinées à la consommation personnelle: consommation, possession, achat, usage, culture ou production illicites	5 153	98,8%	5 680	97,5%	10%
Consommation de stupéfiants	3 516	100,0%	3 644	100,0%	4%
Cultive, fabrique ou produit de toute autre manière à des fins de consommation personnelle	44	100,0%	41	90,2%	-7%
Entrepose, expédie, transporte, importe, exporte ou passe en transit à des fins de consommation personnelle	159	97,5%	194	92,3%	22%
Possède, détient ou acquiert des stupéfiants ou s'en procure à des fins de consommation personnelle	1 434	95,9%	1 801	93,3%	26%
Total d'infractions non destinées à la consommation personnelle: trafic, culture ou production illicites	1 018	95,6%	1 378	95,5%	35%
dont délits	835	95,0%	1 068	94,8%	28%
Cultive, fabrique ou produit de toute autre manière	57	98,2%	69	98,6%	21%
Entrepose, expédie, transporte, importe, exporte ou passe en transit	51	90,2%	68	89,7%	33%
Aliène ou prescrit des stupéfiants, en procure de toute autre manière à un tiers ou en met dans le commerce	289	99,3%	368	97,6%	27%
Possède, détient ou acquiert des stupéfiants ou s'en procure	409	92,2%	542	92,8%	33%
Finance le trafic illicite de stupéfiants ou sert d'intermédiaire pour son financement	0	–	0	–	0%
Incite à la consommation de stupéfiants ou révèle des possibilités de s'en procurer ou d'en consommer	2	50,0%	2	100,0%	0%
Propose, remet ou rend accessible de toute autre manière des stupéfiants à une personne de moins de 18 ans	22	100,0%	17	100,0%	-23%
Autres délits de trafic (art. 20)	5	80,0%	2	100,0%	-60%
dont crimes	183	98,4%	310	98,1%	69%
Cultive, fabrique ou produit de toute autre manière	2	100,0%	26	96,2%	1200%
Entrepose, expédie, transporte, importe, exporte ou passe en transit	7	100,0%	21	95,2%	200%
Aliène ou prescrit des stupéfiants, en procure de toute autre manière à un tiers ou en met dans le commerce	91	97,8%	156	98,7%	71%
Possède, détient ou acquiert des stupéfiants ou s'en procure	82	98,8%	107	98,1%	30%
Finance le trafic illicite de stupéfiants ou sert d'intermédiaire pour son financement	1	100,0%	0	–	-100%
Incite à la consommation de stupéfiants ou révèle des possibilités de s'en procurer ou d'en consommer	0	–	0	–	0%
Par métier, propose, cède ou permet à des tiers d'avoir accès à des stupéfiants dans les lieux de formation principalement réservés aux mineurs	0	–	0	–	0%
Autres crimes de trafic (art. 20)	0	–	0	–	0%
Total: autres infractions à la LStup	277	99,3%	472	98,5%	70%
Autres contraventions	8	100,0%	11	63,6%	38%
Autres délits	269	99,3%	461	99,3%	71%

Source(s): OFS – Statistique policière de la criminalité (SPC) 2024

© OFS 2025

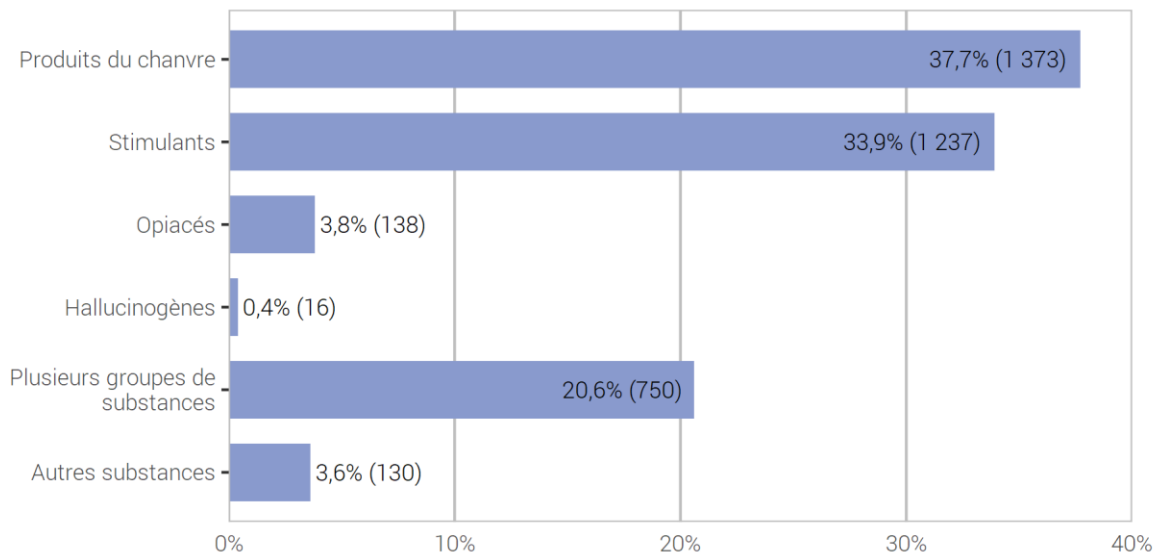
3.10.3 Loi sur les stupéfiants: substances selon la forme d'infraction

Les substances illégales sont présentées d'après le nombre d'infractions enregistrées et non d'après les quantités de stupéfiant. La quantité, respectivement le poids du stupéfiant, ne peuvent être donnés de manière fiable que pour la saisie de substances. En ce qui concerne la consommation et les différentes formes de trafic, cela n'est pas possible.

3.10.3.1 Consommation par substances

Consommation par substances

G 34

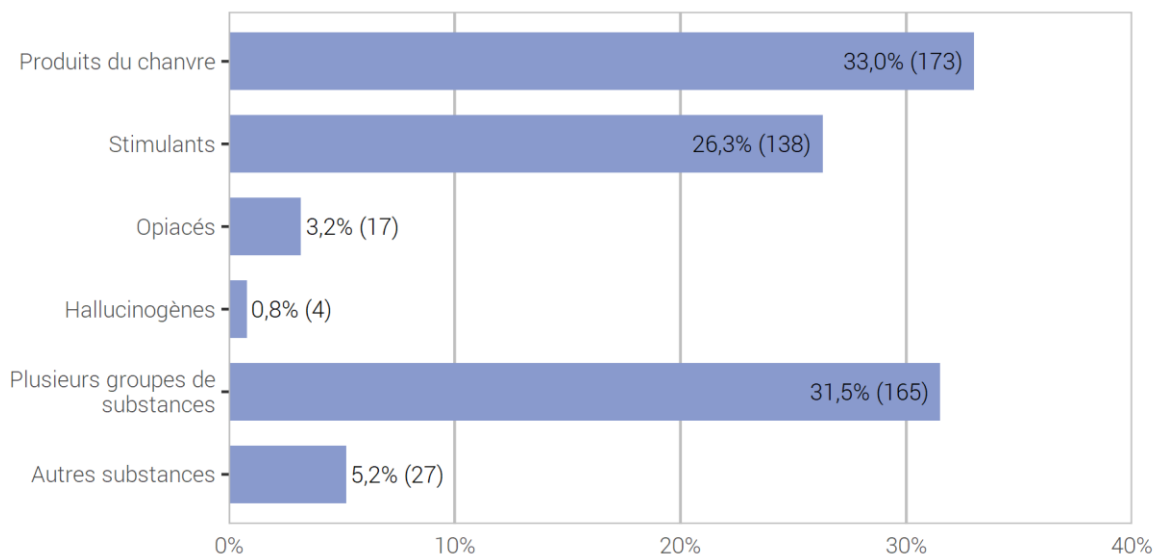


Source(s): OFS – Statistique policière de la criminalité (SPC) 2024

© OFS 2025

3.10.3.2 Aliène ou prescrit des stupéfiants, en procure de toute autre manière à un tiers ou en met dans le commerce, par substances

Aliène ou prescrit des stupéfiants, en procure de toute autre manière à un tiers ou en met dans le commerce, par substances G 35



Source(s): OFS – Statistique policière de la criminalité (SPC) 2024

© OFS 2025

3.10.4 Loi sur les stupéfiants: prévenus

3.10.4.1 Consommation selon la catégorie d'âge, le sexe et la nationalité des prévenus

Consommation selon la catégorie d'âge, le sexe et la nationalité des prévenus

T 30

	Total	Catégorie d'âge										Sans notio
		<10	10-14	15-17	18-19	20-24	25-29	30-39	40-49	50-59	60+	
Suisses	979	0	10	78	75	162	117	223	182	105	27	0
Étrangers	1 219	0	12	110	105	261	227	301	151	47	5	0
résidents	446	0	3	30	29	70	71	113	91	35	4	0
relevant de l'asile	259	0	5	35	37	65	57	50	9	1	0	0
autres	514	0	4	45	39	126	99	138	51	11	1	0
Suissesses	198	0	2	21	14	19	17	62	33	23	7	0
Étrangères	87	0	1	8	4	9	12	34	12	6	1	0
résidents	71	0	1	4	4	7	9	28	12	5	1	0
relevant de l'asile	6	0	0	4	0	1	0	1	0	0	0	0
autres	10	0	0	0	0	1	3	5	0	1	0	0

Source(s): OFS – Statistique policière de la criminalité (SPC) 2024

© OFS 2025

3.10.4.2 Aliène ou prescrit des stupéfiants, en procure de toute autre manière à un tiers ou en met dans le commerce, selon la catégorie d'âge et la nationalité des prévenus

Aliène ou prescrit des stupéfiants, en procure de toute autre manière à un tiers ou en met dans le commerce, selon la catégorie d'âge et la nationalité des prévenus

T 31

	Total	Catégorie d'âge										Sans notio
		<10	10-14	15-17	18-19	20-24	25-29	30-39	40-49	50-59	60+	
Suisses	182	0	2	13	11	35	21	42	28	22	8	0
Étrangers	230	0	1	16	15	61	37	64	25	9	2	0
résidents	71	0	1	6	8	12	8	18	12	5	1	0
relevant de l'asile	25	0	0	5	2	4	7	7	0	0	0	0
autres	134	0	0	5	5	45	22	39	13	4	1	0
Suissesses	34	0	0	2	1	4	2	10	6	5	4	0
Étrangères	20	0	2	3	1	1	3	3	4	3	0	0
résidents	16	0	2	1	1	1	1	3	4	3	0	0
relevant de l'asile	2	0	0	2	0	0	0	0	0	0	0	0
autres	2	0	0	0	0	0	2	0	0	0	0	0

Source(s): OFS – Statistique policière de la criminalité (SPC) 2024

© OFS 2025

3.10.4.3 Loi sur les stupéfiants: fréquences des enregistrements par prévenu dans une année civile

Loi sur les stupéfiants: fréquences des enregistrements par prévenu dans une année civile

T 32

	Enregistrements (affaires)						Total
	1	2	3	4	5-10	>10	
Total mineurs	217	31	8	3	6	0	265
Suisses	113	8	2	1	1	0	125
Étrangers	104	23	6	2	5	0	140
résidents	33	9	1	0	0	0	43
relevant de l'asile	38	5	0	0	2	0	45
autres	33	9	5	2	3	0	52
Total adultes	2 188	342	111	41	93	25	2 800
Suisses	1 097	156	51	26	56	13	1 399
Étrangers	1 091	186	60	15	37	12	1 401
résidents	494	68	22	2	11	5	602
relevant de l'asile	179	41	13	4	4	2	243
autres	418	77	25	9	22	5	556

Source(s): OFS – Statistique policière de la criminalité (SPC) 2024

© OFS 2025

3.10.5 Décès dus aux stupéfiants: évolution

Décès dus aux stupéfiants: évolution

T 33

	2023	2024	Différence
Total décès dus aux stupéfiants	6	3	-50%
Hommes	5	3	-40%
Femmes	1	0	-100%
Adultes	6	3	-50%
Mineurs	0	0	0%
Suisses	5	3	-40%
Étrangers	1	0	-100%

Source(s): OFS – Statistique policière de la criminalité (SPC) 2024

© OFS 2025

La détermination de la cause de la mort n'entre pas dans le domaine de compétence de la police. Aussi, une classification d'après des critères médicaux n'est pas possible pour la police. Quand une personne décède des conséquences d'une consommation de stupéfiants, la police sera souvent appelée. Les chiffres présentés sont à comprendre comme l'indication de la fréquence des décès dus aux stupéfiants rencontrés par la police lors d'une intervention. C'est pourquoi le nombre de «décès dus aux stupéfiants» médicalement diagnostiqués différera des chiffres transmis par la police.

3.10.6 Loi sur les stupéfiants: saisies de substances

L'indication de la quantité est établie au moment de la saisie par les polices. Elle est ainsi indépendante de la pureté de la substance.

Loi sur les stupéfiants: saisies de substances

T 34

	Affaires	Pièces/tablettes/ doses/joints	kg	ml	Plantes
Produits du chanvre					
Graines de cannabis	29	–	0,168	–	–
Chanvre (jeunes plantations sans inflorescences)	13	–	0,392	–	1 668
Chanvre (Plante fraîche: avec inflorescences)	16	–	8	–	18 351
Chanvre (Plante sèche: avec inflorescences)	21	–	2 784,932	–	165
Haschisch	517	5	57,26	–	–
Huile de haschisch	8	–	0,172	280	–
Marijuana	323	41	322,937	–	6
Cannabinoïdes de synthèse	4	122	–	72	–
Stimulants					
Amphétamine	87	4	3,366	–	–
Crack	13	–	0,114	–	–
Ecstasy	147	1 758	0,422	–	–
Khat	1	–	2,005	–	–
Feuilles de coca	0	–	–	–	–
Cocaïne	1 089	–	25,536	–	–
Méthamphétamine (pilules thaïes, ice, crystal)	87	1 467	0,53	–	–
Méphédron	0	–	–	–	–
MDPV	1	–	0,001	–	–
Opiacés					
Héroïne	372	–	21,907	1	–
Morphine-/héroïne-base	2	3	–	80	–
Opium	4	–	0,015	–	–
Méthadone	12	12	0,01	938	–
Autres produits de substitution	1	–	0,001	–	–
Hallucinogènes					
Champignons hallucinogènes (Psilocybine)	22	–	3,79	–	–
LSD	22	392	0,01	1	–
Mescaline	1	–	0,002	–	–
Autres hallucinogènes	3	11	0,035	–	–
Autres substances					
GHB/GBL	7	–	0,005	2 055	–
Autres substances stupéfiantes	12	8	2,714	–	–
Matières premières et produits ayant un effet présumé semblable à celui des stupéfiants (Swissmedic tableau e)	2	–	0,005	–	–
Médicament sur ordonnance contenant des subst. stupéfiantes	423	8 181	1,377	1 084	–
Médicament en vente libre contenant des subst. stupéfiantes	3	6	–	–	–
Substances de coupage	71	–	55,676	–	–
Substance inconnue	52	44	6,735	1 531	–

Source(s): OFS – Statistique policière de la criminalité (SPC) 2024

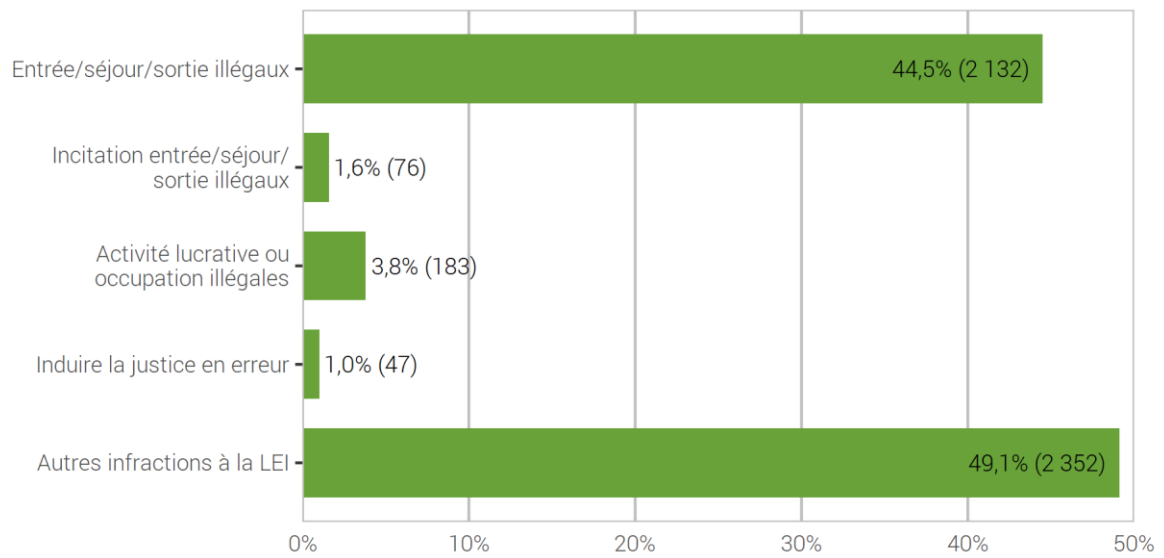
© OFS 2025

3.11 Loi sur les étrangers et l'intégration (LEI)

3.11.1 Loi sur les étrangers et l'intégration: répartition selon l'infraction

Loi sur les étrangers et l'intégration: répartition selon l'infraction

G 36



Source(s): OFS – Statistique policière de la criminalité (SPC) 2024

© OFS 2025

3.11.2 Loi sur les étrangers et l'intégration: élucidations et évolution des infractions

Loi sur les étrangers et l'intégration: élucidations et évolution des infractions

T 35

	2023		2024		Différence
	Infrac-tions	Élucida-tions	Infrac-tions	Élucida-tions	
Total général infractions à la LEI	3 009	100,0%	4 790	100,0%	59%
Total entrée/séjour/sortie illégaux	1 181	100,0%	2 132	100,0%	81%
Entrée illégale (y.c. par négligence)	387	100,0%	530	100,0%	37%
Séjour illégal (y.c. par négligence)	790	100,0%	1 599	100,0%	102%
Entrée ou sortie illégale sans passer par un poste frontière autorisé (y.c. par négligence)	4	100,0%	2	100,0%	-50%
Entrée illégale à l'étranger (y.c. par négligence)	0	–	1	100,0%	–
Total incitation entrée/séjour/sortie illégaux	34	100,0%	76	100,0%	124%
Incitation à l'entrée/sortie ou au séjour illégal	33	100,0%	70	100,0%	112%
Incitation à l'entrée, à la sortie ou au séjour illégal dans un Etat Schengen	1	100,0%	4	100,0%	300%
Incitation à l'entrée illégale à l'étranger	0	–	2	100,0%	–
Total activité lucrative ou occupation illégaux	187	99,5%	183	100,0%	-2%
Activité lucrative sans autorisation (y.c. par négligence)	121	100,0%	113	100,0%	-7%
Incitation à l'activité lucrative sans autorisation	7	100,0%	15	100,0%	114%
Emploi (répété) d'étrangers sans autoris. (y.c. par négligence)	54	98,1%	53	100,0%	-2%
Changer d'emploi sans autoris. (y.c. par négligence)	5	100,0%	2	100,0%	-60%
Total induire la justice en erreur	34	100,0%	47	100,0%	38%
Induire la justice en erreur	30	100,0%	47	100,0%	57%
Comportement frauduleux dans le domaine de mariage blanc	4	100,0%	0	–	-100%
Total autres infractions à la LEI	1 573	100,0%	2 352	100,0%	50%
Non-respect d'une assign. à un lieu de résidence	1 288	100,0%	2 097	100,0%	63%
Viol. de l'obligation de déclarer son arrivée/départ (y.c. par négligence)	165	100,0%	164	100,0%	-1%
Déplacement de résidence dans un autre canton sans autoris. (y.c. par négligence)	17	100,0%	9	100,0%	-47%
Non-respect des conditions dont l'autoris. est assortie (y.c. par négligence)	15	100,0%	9	100,0%	-40%
Non-respect de l'obligation de collaborer, doc. de voyage (y.c. par négligence)	68	100,0%	54	100,0%	-21%
Traitement illicite de données perso. dans les syst. d'information sur les visas	0	–	0	–	0%
Viol. des obligations relatives à la communication des postes vacants (y.c. par négligence)	1	100,0%	3	100,0%	200%
Violation de l'obligation d'annonce ou des conditions liées à l'ann. (y.c. par négligence)	19	100,0%	16	100,0%	-16%
Opposition à un contrôle (y.c. par négligence)	0	–	0	–	0%

Source(s): OFS – Statistique policière de la criminalité (SPC) 2024

© OFS 2025

4 Évolution

4.1 Infractions selon la loi

Infractions selon la loi¹

T 36

	2018	2019	2020	2021	2022	2023	2024
Code pénal (CP)	50 094	53 942	54 869	51 813	49 290	62 613	73 469
Loi sur les stupéfiants (LStup)	12 114	12 043	11 854	9 178	6 114	6 448	7 530
Loi sur les étrangers et l'intégration (LEI)	2 655	3 119	3 187	2 670	2 030	3 009	4 790

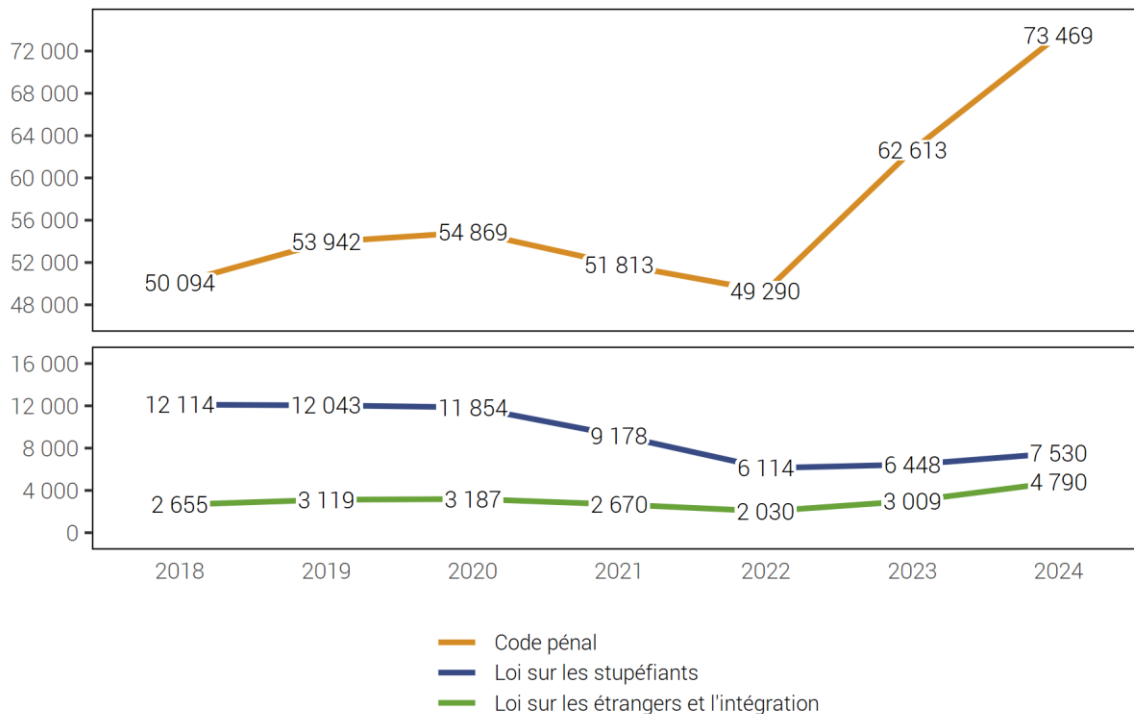
¹En raison d'une erreur technique rare et jusqu'à maintenant inconnue, certains cas au cours des dernières années ont été comptabilisés dans les statistiques de plusieurs années. L'erreur a été constatée en janvier 2022 et le nombre d'infractions selon le CP, la LStup et la LEI a ensuite été vérifié. La vérification des chiffres a montré que les différences pour le total des lois individuelles en raison de ce double comptage des cas étaient minimales au cours des dernières années (de 0,0 à 0,3%). L'erreur a pu être corrigée pour la statistique 2021.

Source(s): OFS – Statistique policière de la criminalité (SPC) 2024

© OFS 2025

Infractions selon la loi

G 37



Source(s): OFS – Statistique policière de la criminalité (SPC) 2024

© OFS 2025

4.1.1 Titres du Code pénal et sélection d'infractions

Titres du Code pénal et sélection d'infractions

T 37

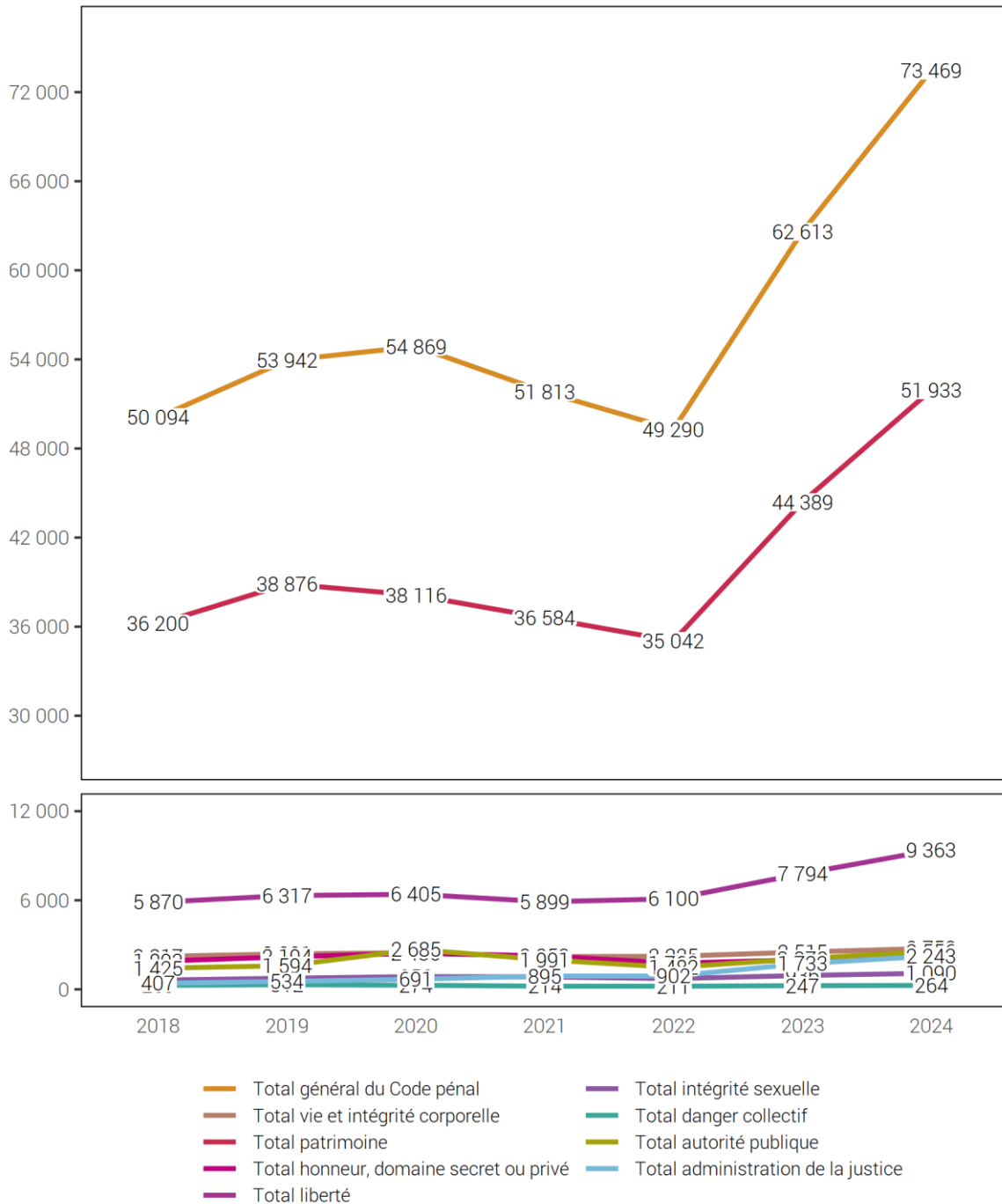
	2018	2019	2020	2021	2022	2023	2024
Total général du Code pénal	50 094	53 942	54 869	51 813	49 290	62 613	73 469
Total vie et intégrité corporelle	2 217	2 391	2 466	2 208	2 225	2 515	2 758
Homicides consommés (art. 111–113/116)	7	3	6	3	7	7	4
Homicides tentés (art. 111–113/116)	6	8	7	10	8	14	12
Lésions corporelles graves (art. 122)	45	65	82	77	95	107	179
Lésions corporelles simples (art. 123)	611	682	652	478	601	734	784
Total patrimoine	36 200	38 876	38 116	36 584	35 042	44 389	51 933
Vol (sans vol de véhicule) (art. 139)	14 685	16 153	15 139	14 475	15 120	20 437	22 625
dont vol par effraction	2 932	3 004	2 815	2 389	2 194	2 805	3 693
dont vol à l'arraché	84	106	93	97	66	94	214
Vol de véhicule (art. 139)	6 821	6 814	6 252	6 168	6 233	7 778	9 614
Brigandage (art. 140)	190	237	280	226	218	212	274
Dommages à la propriété (sans vol) (art. 144)	7 126	7 697	8 405	7 639	5 774	5 930	5 567
Escroquerie (art. 146)	1 836	1 949	2 136	2 500	2 104	2 684	3 906
Extorsion et chantage (art. 156)	97	90	92	140	160	176	147
Infractions dans la faillite, poursuites pour dettes (art. 163–171)	136	225	254	223	138	109	217
Total honneur, domaine secret ou privé	1 893	2 194	2 430	2 253	1 760	1 989	2 267
Diffamation et calomnie (art. 173 + 174)	318	308	349	258	219	271	330
Total liberté	5 870	6 317	6 405	5 899	6 100	7 794	9 363
Menaces (art. 180)	943	1 028	1 186	1 033	912	1 037	1 006
Contrainte (art. 181)	164	141	151	149	138	240	279
Traite d'êtres humains (art. 182)	7	0	4	1	12	6	12
Séquestration et enlèvement (art. 183)	25	42	23	15	18	26	37
Violation de domicile sans vol (art. 186)	571	628	640	665	779	861	1 108
Total intégrité sexuelle	620	751	856	838	725	936	1 090
Actes d'ordre sexuel avec des enfants (art. 187)	83	107	110	110	98	123	108
Viol (art. 190)	70	73	87	84	94	90	109
Exhibitionnisme (art. 194)	56	44	57	55	25	52	45
Pornographie (art. 197)	163	300	337	291	259	370	445
Total danger collectif	269	312	274	214	211	247	264
Incendie intentionnel (art. 221)	81	84	74	61	65	97	99
Total autorité publique	1 425	1 594	2 685	1 991	1 482	2 070	2 556
Violence ou menace contre les autorités ou les fonctionnaires (art. 285)	445	630	630	622	402	391	368
Total administration de la justice	407	534	691	895	902	1 733	2 243
Blanchiment d'argent (art. 305 ^{bis})	254	389	534	772	775	1 575	2 024
Autres infractions du Code pénal	1 193	973	946	931	843	940	995

Source(s): OFS – Statistique policière de la criminalité (SPC) 2024

© OFS 2025

Code pénal: sélection de titres

G 38



Source(s): OFS – Statistique policière de la criminalité (SPC) 2024

© OFS 2025

4.1.2 Code pénal: infractions par arrondissement administratif

Code pénal: infractions par arrondissement administratif

T 38

	2018	2019	2020	2021	2022	2023	2024
Total canton	50 094	53 942	54 869	51 813	49 290	62 613	73 469
Arrondissement administratif Berne-Mittelland	24 297	26 298	27 034	24 302	23 841	30 863	36 807
Arrondissement administratif Biel/Bienne	8 045	9 092	9 794	9 677	8 616	9 373	10 879
Arrondissement administratif Thoune	3 434	3 625	3 590	3 623	3 155	4 958	5 704
Arrondissement administratif Haute-Argovie	2 839	2 789	2 632	2 855	2 527	3 425	4 177
Arrondissement administratif Emmental	2 887	2 940	3 077	2 838	2 850	3 581	4 055
Arrondissement administratif Seeland	2 355	2 613	2 753	2 971	2 878	3 365	3 443
Arrondissement administratif Interlaken-Oberhasli	2 035	2 051	1 653	1 555	1 831	2 592	3 391
Arrondissement administratif Jura bernois	1 943	2 203	2 188	2 213	1 687	2 198	2 585
Arrondissement administratif Frutigen et Bas-Simmental	1 216	1 292	1 127	1 019	1 042	1 297	1 496
Arrondissement administratif Haut-Simmental et Gessenay	431	439	570	467	448	579	539
Inconnu BE	612	600	451	293	415	382	393

Source(s): OFS – Statistique policière de la criminalité (SPC) 2024

© OFS 2025

4.1.3 Code pénal: infractions par commune

Code pénal: infractions par commune

T 39

	2018	2019	2020	2021	2022	2023	2024
Total canton	50 094	53 942	54 869	51 813	49 290	62 613	73 469
Berne	16 020	17 325	17 882	16 237	15 980	20 419	24 149
Biel/Bienne	5 965	6 701	7 186	7 076	6 167	6 850	7 877
Thun	2 232	2 253	2 360	2 348	2 064	3 099	3 345
Köniz	1 573	1 744	1 882	1 374	1 371	2 061	2 357
Langenthal	1 111	1 051	925	1 048	886	1 184	1 397
Burgdorf	960	890	1 029	964	915	1 210	1 299
Interlaken	779	833	606	530	610	905	1 267
Ostermundigen	687	718	667	783	654	1 011	1 261
Lyss	717	871	922	922	993	1 093	950
Steffisburg	366	412	397	407	310	586	764
Spiez	571	530	484	430	477	609	698
Nidau	538	521	632	614	585	586	687
Muri bei Bern	499	594	573	473	410	554	640
Münsingen	439	583	565	553	382	581	614
Moutier	378	428	402	435	395	479	596
Ittigen	450	505	463	383	416	481	577
Belp	331	361	314	282	288	384	524
Herzogenbuchsee	296	258	262	300	233	387	497
Zollikofen	473	415	594	415	531	455	482
Münchenbuchsee	267	270	269	270	376	432	475
Worb	357	370	390	425	401	354	474
Lengnau (BE)	195	237	274	281	274	383	456
Unterseen	190	180	207	160	204	189	394
Pieterlen	159	238	192	293	250	329	391
Urtenen-Schönbühl	201	315	295	244	212	227	391
Moosseedorf	259	206	272	246	244	263	378
Brügg	272	288	389	315	275	263	367
Huttwil	178	161	156	195	165	211	336
Heimberg	181	182	158	173	214	239	333
Saint-Imier	225	295	250	271	180	242	320
Neuenegg	99	110	119	88	126	183	319
Langnau im Emmental	292	272	242	243	217	271	315
Niederbipp	173	157	159	233	178	232	304
Konolfingen	162	194	175	146	182	185	296
Ins	180	126	205	201	191	221	284
Saanen	248	260	274	226	217	322	284
Jegenstorf	178	134	170	161	176	182	282
Matten bei Interlaken	163	127	78	106	97	227	280
Uetendorf	116	206	198	180	123	261	279
Aarberg	188	209	235	277	183	258	273
Autres communes	11 426	12 412	12 017	11 505	11 138	14 205	16 257

Source(s): OFS – Statistique policière de la criminalité (SPC) 2024

© OFS 2025

4.1.4 Infractions de violence

Infractions de violence

T 40

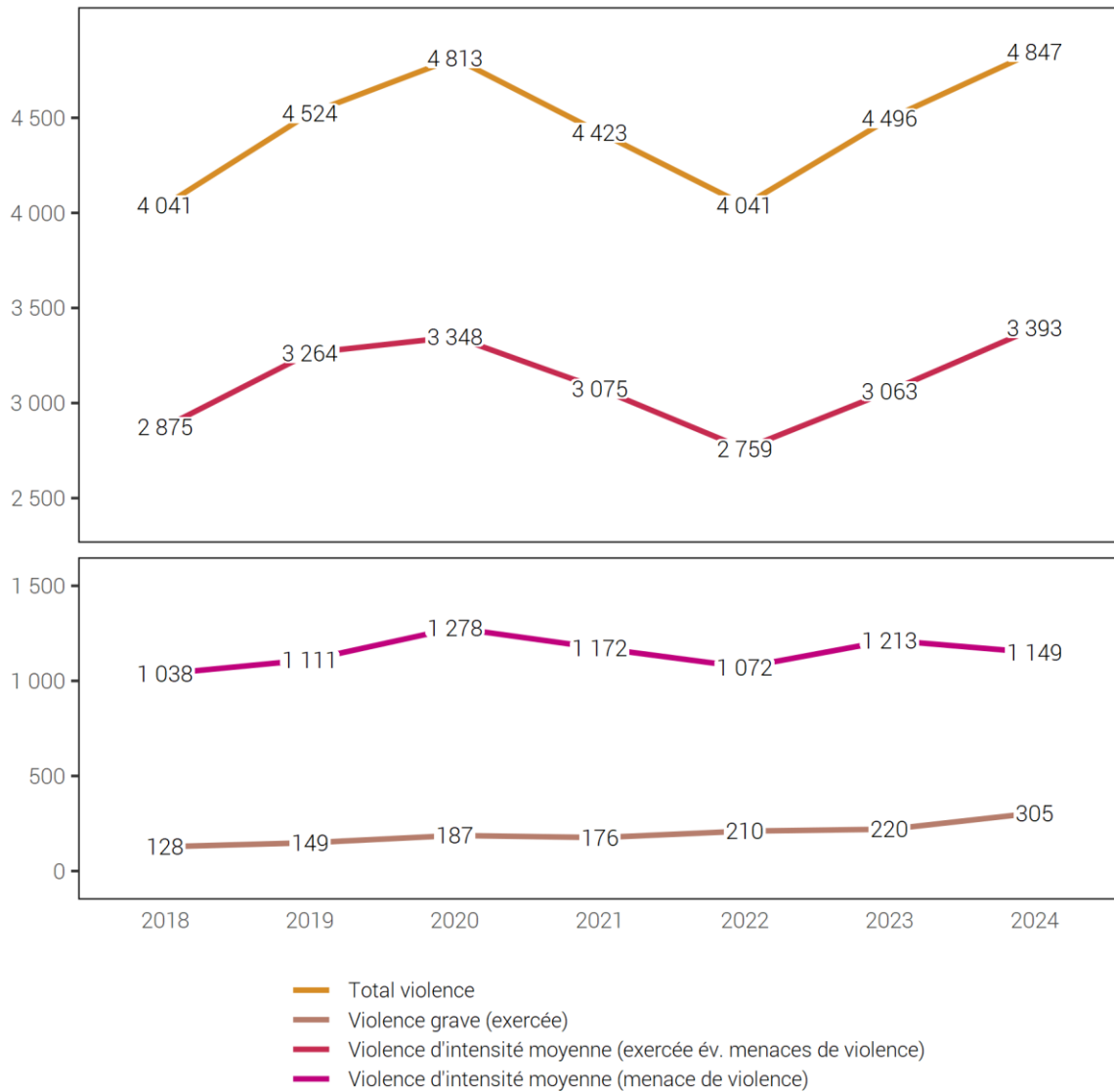
	2018	2019	2020	2021	2022	2023	2024
Total violence	4 041	4 524	4 813	4 423	4 041	4 496	4 847
Total violence grave (exercée)	128	149	187	176	210	220	305
Homicides consommés (art. 111–113/116)	7	3	6	3	7	7	4
avec arme à feu	0	1	1	0	1	2	0
avec arme coupante/tranchante	4	1	2	0	3	2	3
avec arme contondante/d'estoc	1	0	1	1	1	0	0
avec violence physique	2	1	1	1	1	2	1
autre instrument	0	0	1	1	1	1	0
sans notion/inconnu	0	0	0	0	0	0	0
Homicides tentés (art. 111–113/116)	6	8	7	10	8	14	12
avec arme à feu	1	0	1	2	1	0	1
avec arme coupante/tranchante	3	7	4	5	3	10	7
avec arme contondante/d'estoc	0	0	0	0	0	0	1
avec violence physique	1	1	0	3	4	2	2
autre instrument	1	0	2	0	0	2	1
sans notion/inconnu	0	0	0	0	0	0	0
Lésions corporelles graves (art. 122)	45	65	82	77	95	107	179
avec arme à feu	0	1	1	0	1	0	0
avec arme coupante/tranchante	14	17	11	24	25	33	50
avec arme contondante/d'estoc	2	3	13	7	1	5	5
avec violence physique	20	26	37	36	53	49	87
autre instrument	8	11	18	10	14	20	37
sans notion/inconnu	1	7	2	0	1	0	0
Mutilation d'organes génitaux fém. (art. 124)	0	0	0	0	0	0	0
Prise d'otage (art. 185)	0	0	0	0	0	1	0
Viol (art. 190)	70	73	87	84	94	90	109
Brigandage (art. 140 ch. 4)	0	0	5	2	6	1	1
Total violence d'intensité moyenne (exercée év. menaces de violence)	2 875	3 264	3 348	3 075	2 759	3 063	3 393
Lésions corporelles simples (art. 123)	611	682	652	478	601	734	784
Voies de fait (art. 126)	1 200	1 262	1 270	1 321	1 133	1 193	1 288
Participation à rixe (art. 133) ²	110	103	158	87	91	121	116
<i>Nombre d'affaires</i>	22	25	25	19	21	22	25
Participation à agression (art. 134) ²	79	116	136	123	112	100	152
<i>Nombre d'affaires</i>	32	41	45	46	46	42	48
Brigandage (art. 140 ch. 1–3)	190	237	275	224	212	211	273
Contrainte (art. 181)	164	141	151	149	138	240	279
Mariage forcé (art. 181a)	0	1	2	0	1	0	0
Séquestration/enlèvement (art. 183)	25	42	23	15	18	26	37
Séq./enl. circonstances aggravantes (art. 184)	0	0	2	0	0	1	4
Atteinte et contrainte sexuelles (art. 189) ³	49	43	49	55	51	46	88
Violence ou menace contre les autorités ou les fonctionnaires (art. 285)	445	630	630	622	402	391	368
Extorsion et chantage (art. 156 ch. 3)	2	7	0	1	0	0	4
Total violence d'intensité moyenne (menaces de violence)	1 038	1 111	1 278	1 172	1 072	1 213	1 149
Menaces (art. 180)	943	1 028	1 186	1 033	912	1 037	1 006
Extorsion et chantage (art. 156 ch. 1,2,4)	95	83	92	139	160	176	143

²Pour les infractions de rixe et d'agression, on sanctionne la participation. Le nombre d'infractions respecte ainsi le nombre de participants (en tant que personnes prévenues). Le nombre d'affaires correspond quant à lui, au nombre de situations où il y a eu une rixe ou une agression.

³Jusqu'au 30 juin 2024 contrainte sexuelle (art. 189).

Infractions de violence

G 39



Source(s): OFS – Statistique policière de la criminalité (SPC) 2024

© OFS 2025

4.1.5 Infractions de violence domestiques

Infractions de violence domestiques

T 41

	2018	2019	2020	2021	2022	2023	2024
Total infractions de violence domestique	1 232	1 292	1 557	1 497	1 498	1 726	1 975
Homicides consommés (art. 111–113/116)	3	2	4	1	5	1	1
Homicides tentés (art. 111–113/116)	1	5	1	8	4	4	4
Lésions corporelles graves (art. 122)	2	7	7	7	8	16	28
Lésions corporelles simples (art. 123)	87	104	133	115	156	178	203
Voies de fait (art. 126)	459	456	544	601	503	515	564
Mise en danger vie (art. 129)	4	2	4	3	4	11	8
Injure (art. 177)	197	203	258	234	264	291	326
Utilisation abusive d'une installation de télécommunication (art. 179 ^{septies})	26	35	29	26	33	35	41
Menaces (art. 180)	322	331	394	367	376	411	453
Contrainte (art. 181)	29	23	30	20	22	72	82
Séquestration et enlèvement (art. 183/184)	6	13	17	3	9	14	18
Actes d'ordre sexuel avec des enfants (art. 187)	27	25	27	37	30	49	46
Actes d'ordre sexuel avec pers. dépendantes (art. 188)	1	0	0	0	0	1	0
Atteinte et contrainte sexuelles (art. 189) ⁴	7	9	14	12	10	17	25
Viol (art. 190)	19	21	33	25	22	40	54
Actes d'ordre sexuel sur personne incapable de discernement (art. 191)	2	0	1	3	2	5	10
Autres articles du CP ⁵	40	56	61	35	50	66	112

⁴Jusqu'au 30 juin 2024 contrainte sexuelle (art. 189).

⁵Autres articles du CP: incitation et assistance au suicide (art. 115), interruption punissable de grossesse sans consentement de la femme (art. 118.2), mutilation d'organes génitaux féminins (art. 124), exposition (art. 127), remettre à des enfants des substances nocives (art. 136), diffamation (art. 173), calomnie (art. 174), mariage/partenariat forcé (art. 181a), prise d'otage (art. 185), abus de la détresse ou de la dépendance – jusqu'au 30 juin 2024: abus de la détresse (art. 193), désagréments d'ordre sexuel – jusqu'au 30 juin 2024: désagréments causés par la confrontation à un acte d'ordre sexuel (art. 198), actes préparatoires pour meurtre, assassinat, lésions corporelles graves, mutilation d'organes génitaux féminins, séquestration et enlèvement, prise d'otage (art. 260^{bis}).

4.1.6 Infractions contre le patrimoine

Infractions contre le patrimoine

T 42

	2018	2019	2020	2021	2022	2023	2024
Total patrimoine	36 200	38 876	38 116	36 584	35 042	44 389	51 933
Appropriation illégitime (art. 137)	290	212	213	168	257	268	261
Abus de confiance (art. 138)	156	161	203	99	105	148	166
Vol (sans vol de véhicule) (art. 139)	14 685	16 153	15 139	14 475	15 120	20 437	22 625
Vol de véhicule (art. 139)	6 821	6 814	6 252	6 168	6 233	7 778	9 614
Brigandage (art. 140)	190	237	280	226	218	212	274
Soustraction de chose (art. 141)	40	62	57	40	55	66	68
Soustraction de données (art. 143)	144	105	105	137	130	149	324
Accès indu à système informatique (art. 143 ^{bis})	44	82	60	76	101	97	379
Dommages à la propriété (sans vol) (art. 144)	7 126	7 697	8 405	7 639	5 774	5 930	5 567
Dommages à la propriété lors de vol (art. 144)	3 575	3 657	3 479	2 966	3 044	3 811	5 289
Escroquerie (art. 146)	1 836	1 949	2 136	2 500	2 104	2 684	3 906
Utilisation frauduleuse d'un ordinateur (art. 147)	656	864	962	1 278	1 190	2 032	2 426
Filouterie d'auberge (art. 149)	51	52	48	44	40	45	50
Obtention frauduleuse d'une prestation (art. 150)	51	53	38	62	56	45	63
Extorsion et chantage (art. 156)	97	90	92	140	160	176	147
Gestion déloyale (art. 158)	17	13	16	20	15	15	36
Détournement de salaire (art. 159)	37	42	27	25	4	2	12
Recel (art. 160)	111	135	128	95	152	230	284
Banqueroute frauduleuse ou fraude dans la saisie (art. 163)	30	47	58	41	21	22	33
Détournement de valeurs patrimoniales mises sous main de justice (art. 169)	83	121	99	126	59	22	34
Autres infractions contre le patrimoine	160	330	319	259	204	220	375

Source(s): OFS – Statistique policière de la criminalité (SPC) 2024

© OFS 2025

4.1.7 Infractions de criminalité numérique par mode opératoire

Infractions de criminalité numérique par mode opératoire^{6, 7}

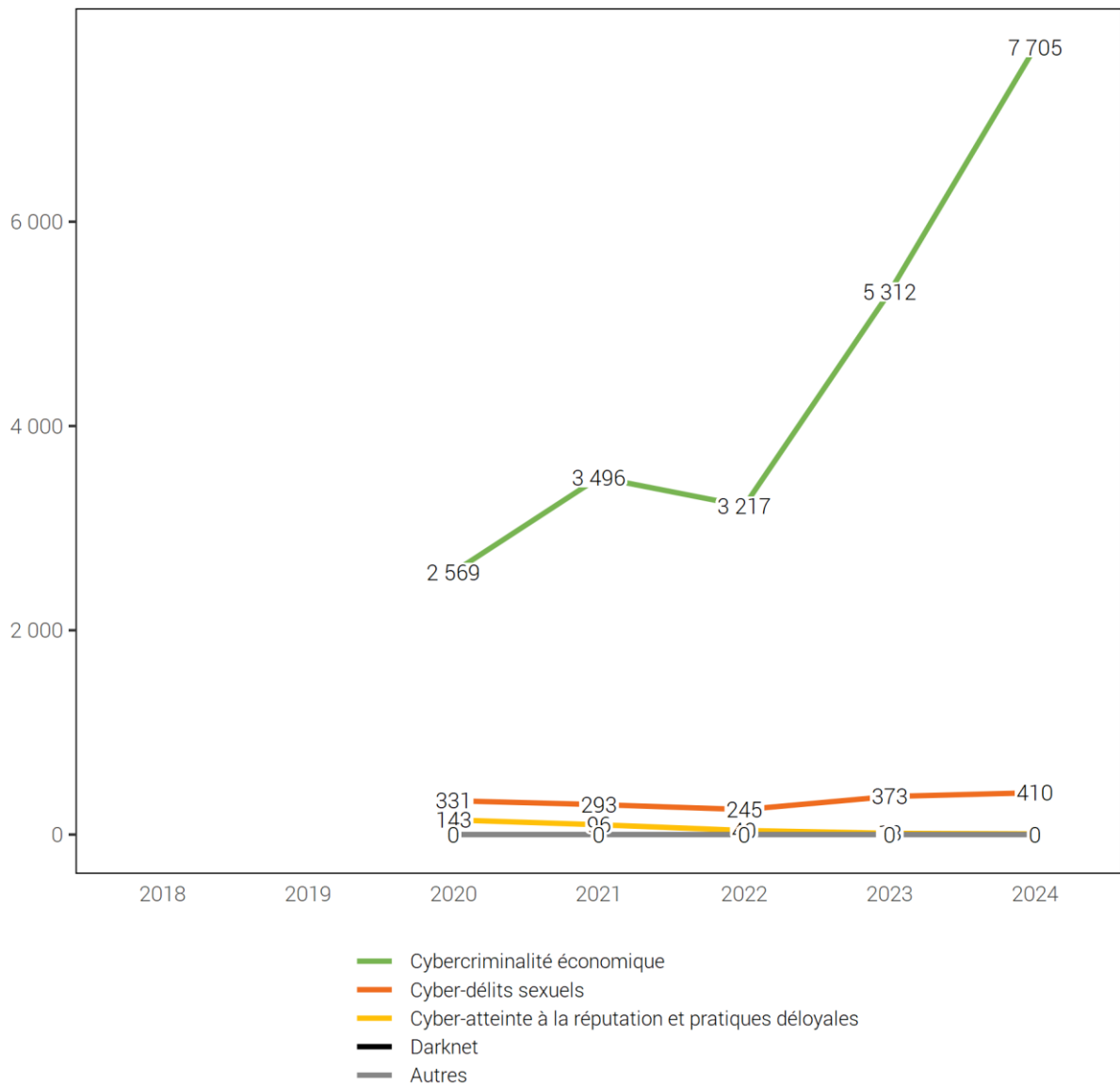
T 43

	2018	2019	2020	2021	2022	2023	2024
Total	–	–	3 043	3 885	3 502	5 698	8 122
Cybercriminalité économique	–	–	2 569	3 496	3 217	5 312	7 705
Phishing	–	–	40	129	346	447	812
Hacking: pénétrer un système informatique de force	–	–	37	24	17	5	13
Hacking: accéder dans un système informatique au moyen de codes d'accès externes	–	–	54	62	51	71	128
Malware – Ransomware	–	–	21	23	22	32	19
Malware – Cheval de Troie e-banking	–	–	12	15	1	0	5
Malware – Spyware	–	–	3	1	3	2	0
Malware – Rogueware/Scareware	–	–	0	6	1	0	0
Malware – Botnet	–	–	0	0	0	0	0
DDoS	–	–	4	3	1	0	0
Cyber-escroquerie⁸	–	–	1 966	2 526	1 940	3 104	4 633
<i>dont: CEO/BEC Fraud</i>	–	–	–	38	18	46	27
<i>dont: magasins en ligne frauduleux</i>	–	–	–	26	19	39	125
<i>dont: fausses annonces immobilières</i>	–	–	–	34	33	50	54
<i>dont: fausses requêtes d'aide</i>	–	–	–	6	3	17	92
<i>dont: fraude à la commission</i>	–	–	–	103	30	64	36
<i>dont: arnaque au faux support technique</i>	–	–	–	176	130	196	212
<i>dont: Romance Scam</i>	–	–	–	106	57	81	62
<i>dont: petites annonces – objet vendu non payé</i>	–	–	–	85	76	111	45
<i>dont: petites annonces – objet payé non livré</i>	–	–	–	1 204	1 045	1 205	1 479
<i>dont: abus d'identité/de systèmes de paiement personnels pour commettre des fraudes</i>	–	–	–	460	331	1 060	2 212
<i>dont: fraude à l'investissement en ligne</i>	–	–	–	146	96	202	278
<i>dont: autre cyber-escroquerie</i>	–	–	–	142	102	33	11
Money/package mules	–	–	382	580	689	1 519	1 947
Sextorsion (money)	–	–	47	113	141	120	143
Vol de crypto-monnaies	–	–	3	14	5	12	5
Cyber-délits sexuels	–	–	331	293	245	373	410
Pornographie interdite	–	–	278	227	219	299	379
Grooming	–	–	28	32	20	45	25
Sextorsion (sexe)	–	–	9	24	5	21	6
Live Streaming	–	–	16	10	1	8	0
Cyber-atteinte à la réputation et pratiques déloyales	–	–	143	96	40	13	7
Cybersquatting	–	–	0	5	0	1	0
Cyber-atteinte à la réputation (business)	–	–	13	12	2	4	2
Cyberbullying/Cybermobbing	–	–	130	79	38	8	5
Darknet	–	–	0	0	0	0	0
Commerce illégal sur le darknet	–	–	0	0	0	0	0
Autres	–	–	0	0	0	0	0
Data leaking	–	–	0	0	0	0	0

⁶Les infractions de criminalité numériques sont publiées à partir de 2020.⁷Soustraction de données (art. 143), accès indu à un système informatique (art. 143^{bis}), détérioration de données (art. 144^{bis}), escroquerie (art. 146), utilisation frauduleuse d'un ordinateur (art. 147), extorsion et chantage (art. 156), recel (art. 160), violation du secret de fabric./comm. (art. 162), diffamation (art. 173), calomnie (art. 174), injure (art. 177), violation du domaine secret et du domaine privé au moyen d'un appareil de prise de vues (art. 179^{quater}), utilisation abusive d'une installation de télécommunication (art. 179^{septies}), soustraction de données personnelles (art. 179^{novies}), usurpation d'identité (art. 179^{decies}) - depuis le 1er septembre 2023, menaces (art. 180), contrainte (art. 181), actes d'ordre sexuel avec des enfants (art. 187), pornographie (art. 197), désagréments causés par la confrontation à un AOS (art. 198), entrave aux services d'intérêt général (art. 239), faux dans les titres (art. 251), faux dans les certificats (art. 252), discrimination ou incitation à la haine (art. 261^{bis}) - jusqu'en 2020: discrimination raciale (art. 261bis), blanchiment d'argent (art. 305^{bis}), violation du secret de fonction (art. 320), violation du secret professionnel (art. 321), violation secret prof. en recherche médicale (art. 321^{bis}), violation du secret des postes et télécom. (art. 321^{ter}).⁸Les modes opératoires détaillés ne sont disponibles que depuis 2021.

Infractions de criminalité numérique par domaine

G 40



Source(s): OFS – Statistique policière de la criminalité (SPC) 2024

© OFS 2025

4.1.8 Infractions à la loi sur les stupéfiants

Infractions à la loi sur les stupéfiants⁹

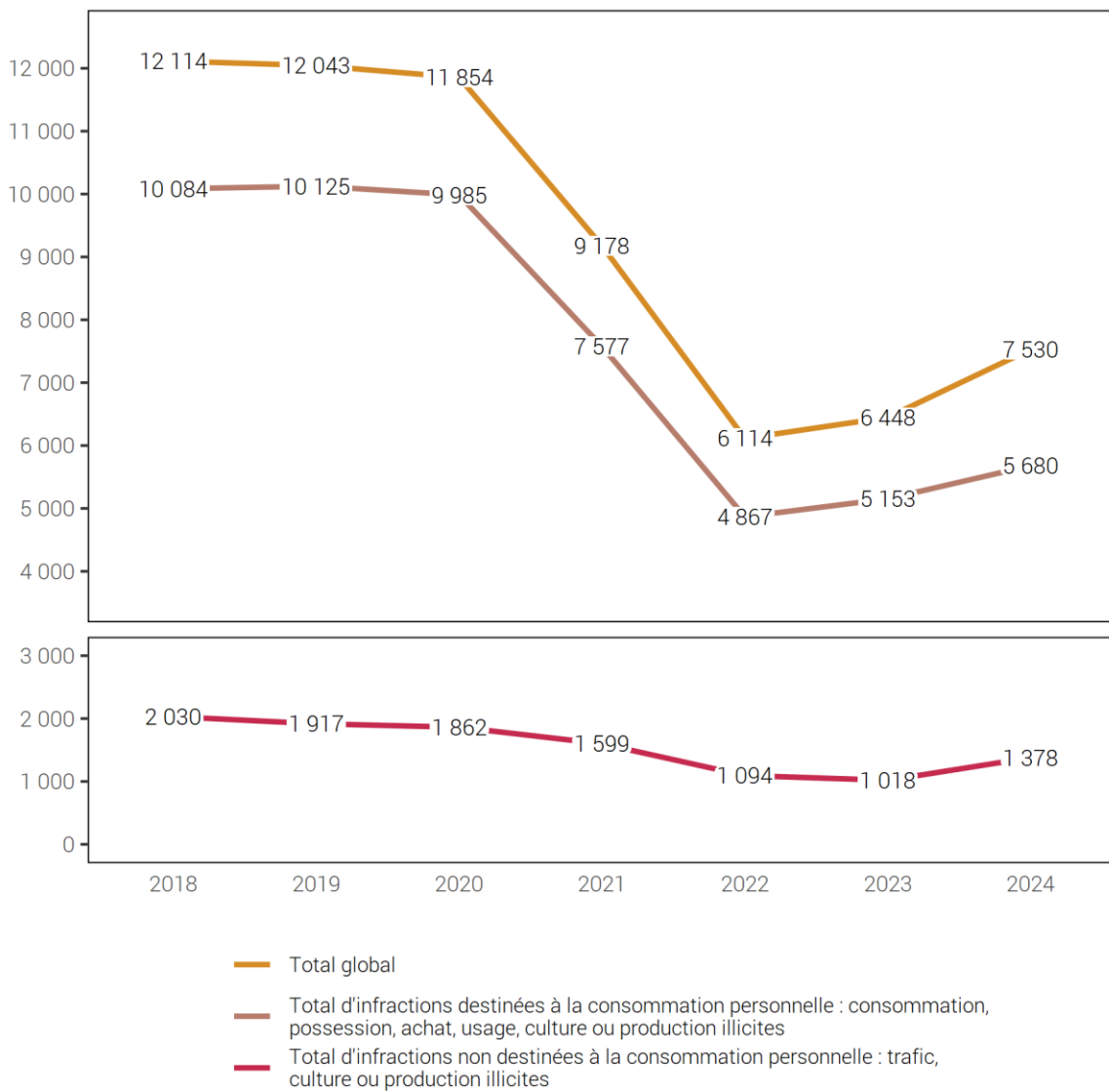
T 44

	2018	2019	2020	2021	2022	2023	2024
Total global	12 114	12 043	11 854	9 178	6 114	6 448	7 530
Total d'infractions destinées à la consommation personnelle: consommation, possession, achat, usage, culture ou production illicites	10 084	10 125	9 985	7 577	4 867	5 153	5 680
Consommation de stupéfiants	7 828	7 876	7 816	5 814	3 486	3 516	3 644
Cultive, fabrique ou produit de toute autre manière à des fins de consommation personnelle	114	113	130	83	42	44	41
Entrepose, expédie, transporte, importe, exporte ou passe en transit à des fins de consommation personnelle	–	6	193	193	119	159	194
Possède, détient ou acquiert des stupéfiants ou s'en procure à des fins de consommation personnelle	2 142	2 130	1 846	1 487	1 220	1 434	1 801
Total d'infractions non destinées à la consommation personnelle: trafic, culture ou production illicites	2 030	1 917	1 862	1 599	1 094	1 018	1 378
dont délits	1 646	1 645	1 437	1 215	815	835	1 068
Cultive, fabrique ou produit de toute autre manière	84	47	73	65	43	57	69
Entrepose, expédie, transporte, importe, exporte ou passe en transit	300	225	148	114	52	51	68
Aliène ou prescrit des stupéfiants, en procure de toute autre manière à un tiers ou en met dans le commerce	–	–	–	627	344	289	368
Possède, détient ou acquiert des stupéfiants ou s'en procure	550	543	514	393	369	409	542
Finance le trafic illicite de stupéfiants ou sert d'intermédiaire pour son financement	–	–	–	2	0	0	0
Incite à la consommation de stupéfiants ou révèle des possibilités de s'en procurer ou d'en consommer	–	–	–	0	2	2	2
Propose, remet ou rend accessible de toute autre manière des stupéfiants à une personne de moins de 18 ans	–	–	–	14	5	22	17
Autres délits de trafic (art. 20)	–	–	–	0	0	5	2
<i>Ancienne catégorie de trafic</i>	712	830	702	–	–	–	–
dont crimes	384	272	425	384	279	183	310
Cultive, fabrique ou produit de toute autre manière	9	9	31	10	5	2	26
Entrepose, expédie, transporte, importe, exporte ou passe en transit	44	13	29	34	21	7	21
Aliène ou prescrit des stupéfiants, en procure de toute autre manière à un tiers ou en met dans le commerce	–	–	–	212	144	91	156
Possède, détient ou acquiert des stupéfiants ou s'en procure	120	75	122	126	109	82	107
Finance le trafic illicite de stupéfiants ou sert d'intermédiaire pour son financement	–	–	–	1	0	1	0
Incite à la consommation de stupéfiants ou révèle des possibilités de s'en procurer ou d'en consommer	–	–	–	1	0	0	0
Par métier, propose, cède ou permet à des tiers d'avoir accès à des stupéfiants dans les lieux de formation principalement réservés aux mineurs	–	–	–	0	0	0	0
Autres crimes de trafic (art. 20)	–	–	–	0	0	0	0
<i>Ancienne catégorie de trafic</i>	211	175	243	–	–	–	–
Total: autres infractions à la LStup	–	1	7	2	153	277	472
Autres contraventions	–	1	7	0	5	8	11
Autres délits	–	0	0	2	148	269	461

⁹Dans le cadre de l'harmonisation des codes d'infraction entre VOSTRA (OFJ) et RIPOL (fedpol), de nouveaux codes sont à la disposition de la police pour la saisie des infractions à la LStup et dont l'utilisation harmonisée a débuté le 1^{er} janvier 2021. Pour cette raison, la catégorisation des infractions à la LStup dans la SPC a dû être remaniée. Les nouvelles catégories s'inspirent de la classification internationale des infractions (ICCS) à des fins statistiques publiée par l'Office des Nations Unies contre la drogue et le crime (UNODC) qui sépare notamment ce qui concerne la consommation personnelle (contravention) et ce qui n'est pas destiné à la consommation personnelle (délit et crime en fonction de la quantité ou la manière d'agir comme en bande ou par métier).

Loi sur les stupéfiants

G 41



Source(s): OFS – Statistique policière de la criminalité (SPC) 2024

© OFS 2025

4.1.9 Loi sur les stupéfiants: infractions par arrondissement administratif

Loi sur les stupéfiants: infractions par arrondissement administratif

T 45

	2018	2019	2020	2021	2022	2023	2024
Total canton	12 114	12 043	11 854	9 178	6 114	6 448	7 530
Arrondissement administratif Berne-Mittelland	7 557	7 635	7 790	5 633	3 776	3 760	4 668
Arrondissement administratif Biel/Bienne	1 773	1 544	1 550	1 207	934	1 090	1 146
Arrondissement administratif Thoune	812	838	547	662	341	426	414
Arrondissement administratif Haute-Argovie	313	369	334	249	141	155	268
Arrondissement administratif Emmental	497	428	459	328	208	187	237
Arrondissement administratif Seeland	288	300	351	245	206	296	213
Arrondissement administratif Interlaken-Oberhasli	340	359	291	251	161	218	213
Arrondissement administratif Jura bernois	297	277	275	327	206	174	167
Arrondissement administratif Frutigen et Bas-Simmental	159	146	166	160	85	105	132
Arrondissement administratif Haut-Simmental et Gessenay	32	56	46	60	31	25	37
Inconnu BE	46	91	45	56	25	12	35

Source(s): OFS – Statistique policière de la criminalité (SPC) 2024

© OFS 2025

4.1.10 Loi sur les stupéfiants: infractions par commune

Loi sur les stupéfiants: infractions par commune

T 46

	2018	2019	2020	2021	2022	2023	2024
Total canton	12 114	12 043	11 854	9 178	6 114	6 448	7 530
Berne	6 362	6 576	6 583	4 603	3 127	3 064	3 926
Biel/Bienne	1 551	1 325	1 313	955	734	929	965
Thun	573	655	372	409	212	300	287
Köniz	221	184	155	157	115	104	125
Ostermundigen	107	115	97	118	162	111	118
Interlaken	139	177	132	128	82	100	101
Burgdorf	216	159	151	150	84	82	87
Langenthal	108	103	95	61	54	63	74
Lyss	108	114	143	72	46	88	62
Nidau	69	51	75	69	61	37	58
Zollikofen	35	63	59	46	37	24	54
Spiez	96	87	85	102	45	68	52
Steffisburg	58	48	52	66	50	47	50
Moutier	36	61	40	62	28	28	42
Ittigen	108	71	99	51	23	29	41
Muri bei Bern	62	44	61	53	30	53	40
Münchenbuchsee	48	33	30	28	18	29	38
Urtenen-Schönbühl	18	30	55	30	9	14	37
Moosseedorf	27	16	17	15	9	21	35
Ins	8	17	15	9	18	29	34
Herzogenbuchsee	57	84	63	54	22	16	33
Saint-Imier	65	35	48	71	54	31	32
Aarberg	15	30	65	28	18	25	31
Brügg	31	42	30	36	58	24	26
Frutigen	28	29	18	13	5	9	26
Worb	76	66	72	57	24	18	26
Münsingen	69	60	95	47	33	55	25
Roggwil (BE)	5	20	12	7	12	8	24
Lengnau (BE)	23	22	28	31	13	17	23
Sigriswil	12	20	7	14	1	4	22
Bolligen	15	36	46	17	12	17	21
Lotzwil	2	7	0	8	8	1	20
Seeberg	3	2	2	1	2	2	20
Tavannes	44	28	38	52	17	21	19
Attiswil	1	0	5	0	1	0	18
Saanen	23	42	25	39	17	16	18
Sumiswald	8	7	5	3	1	3	18
Heimberg	67	24	30	52	17	20	17
Sonceboz-Sombeval	15	26	25	17	8	11	17
Unterseen	34	48	42	21	42	22	17
Autres communes	1 571	1 486	1 569	1 426	805	908	851

Source(s): OFS – Statistique policière de la criminalité (SPC) 2024

© OFS 2025

4.1.11 Infractions à la loi sur les étrangers et l'intégration

Infractions à la loi sur les étrangers et l'intégration¹⁰

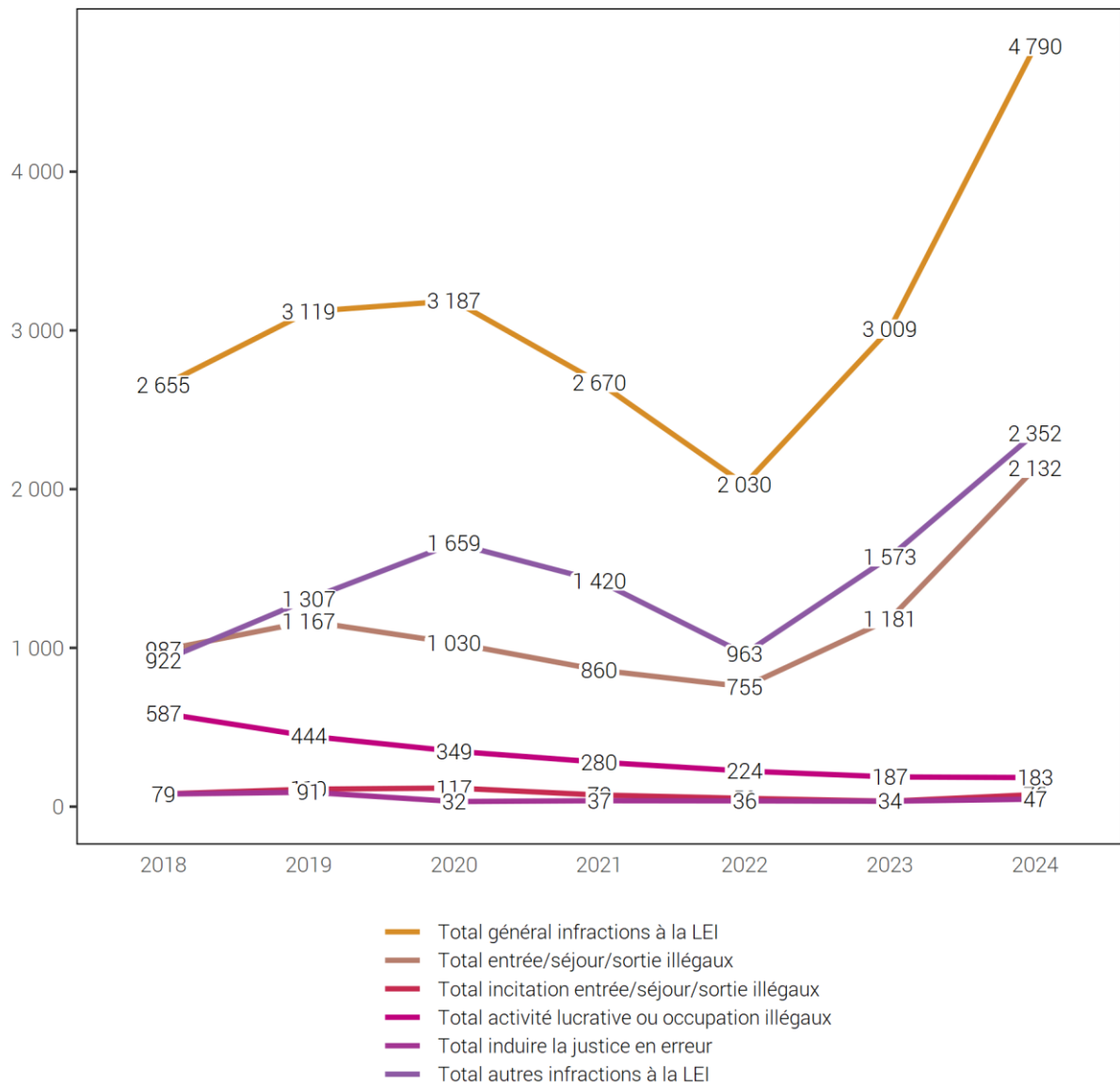
T 47

	2018	2019	2020	2021	2022	2023	2024
Total général infractions à la LEI	2 655	3 119	3 187	2 670	2 030	3 009	4 790
Total entrée/séjour/sortie illégaux	987	1 167	1 030	860	755	1 181	2 132
Entrée illégale (y.c. par négligence)	313	393	312	256	241	387	530
Séjour illégal (y.c. par négligence)	663	770	708	599	513	790	1 599
Entrée ou sortie illégale sans passer par un poste frontière autorisé (y.c. par négligence)	5	2	9	4	0	4	2
Entrée illégale à l'étranger (y.c. par négligence)	6	2	1	1	1	0	1
Total incitation entrée/séjour/sortie illégaux	80	110	117	73	52	34	76
Incitation à l'entrée/sortie ou au séjour illégal	64	92	111	69	49	33	70
Incitation à l'entrée, à la sortie ou au séjour illégal dans un Etat Schengen	9	14	6	3	1	1	4
Incitation à l'entrée illégale à l'étranger	1	4	0	1	2	0	2
Assist. illég., but enrichissement ou dans une assoc.	6	–	–	–	–	–	–
Total activité lucrative ou occupation illégaux	587	444	349	280	224	187	183
Activité lucrative sans autorisation (y.c. par négligence)	352	277	197	163	125	121	113
Incitation à l'activité lucrative sans autorisation	43	41	42	26	14	7	15
Emploi (répété) d'étrangers sans autoris. (y.c. par négligence)	189	124	109	89	80	54	53
Changer d'emploi sans autoris. (y.c. par négligence)	3	2	1	2	5	5	2
Total induire la justice en erreur	79	91	32	37	36	34	47
Induire la justice en erreur	65	87	23	35	33	30	47
Comportement frauduleux dans le domaine de mariage blanc	14	4	9	2	3	4	0
Total autres infractions à la LEI	922	1 307	1 659	1 420	963	1 573	2 352
Non-respect d'une assign. à un lieu de résidence	759	1 089	1 465	1 230	738	1 288	2 097
Viol. de l'obligation de déclarer son arrivée/départ (y.c. par négligence)	123	140	152	123	139	165	164
Déplacement de résidence dans un autre canton sans autoris. (y.c. par négligence)	6	2	4	0	9	17	9
Non-respect des conditions dont l'autoris. est assortie (y.c. par négligence)	4	5	16	9	6	15	9
Non-respect de l'obligation de collaborer, doc. de voyage (y.c. par négligence)	25	39	10	39	57	68	54
Traitement illicite de données perso. dans les syst. d'information sur les visas	–	0	0	0	0	0	0
Viol. des obligations relatives à la communication des postes vacants (y.c. par négligence)	–	17	3	4	1	1	3
Violation de l'obligation d'annonce ou des conditions liées à l'ann. (y.c. par négligence)	–	12	8	15	13	19	16
Opposition à un contrôle (y.c. par négligence)	–	1	1	0	0	0	0
Autres infractions à la LEI	5	2	–	–	–	–	–

¹⁰Le 1^{er} janvier 2019, la loi fédérale sur les étrangers (LEtr) a été modifiée. Elle est maintenant connue sous le nom de loi fédérale sur les étrangers et l'intégration (LEI). Les codes dont dispose la police pour enregistrer les infractions à la LEI ont également changé. Par conséquent, ce tableau d'évaluation contient toujours la ligne Assist. illég., but enrichissement ou dans une assoc., bien que cela ne corresponde pas à un code LEI, mais à un code LEtr qui n'est plus valable depuis le 1er janvier 2019.

Loi sur les étrangers et l'intégration

G 42



Source(s): OFS – Statistique policière de la criminalité (SPC) 2024

© OFS 2025

4.1.12 Loi sur les étrangers et l'intégration: infractions par arrondissement administratif

Loi sur les étrangers et l'intégration: infractions par arrondissement administratif

T 48

	2018	2019	2020	2021	2022	2023	2024
Total canton	2 655	3 119	3 187	2 670	2 030	3 009	4 790
Arrondissement administratif Berne-Mittelland	1 529	1 889	2 117	1 633	1 080	1 637	3 031
Arrondissement administratif Biel/Bienne	491	573	572	520	457	689	970
Arrondissement administratif Thoune	88	106	59	86	84	212	165
Arrondissement administratif Interlaken-Oberhasli	109	124	85	59	101	160	165
Arrondissement administratif Haute-Argovie	126	86	70	75	54	53	109
Arrondissement administratif Jura bernois	112	109	78	69	54	60	93
Arrondissement administratif Seeland	60	88	85	95	89	84	87
Arrondissement administratif Emmental	79	73	63	44	50	46	79
Arrondissement administratif Frutigen et Bas-Simmental	42	30	31	36	24	53	68
Arrondissement administratif Haut-Simmental et Gessenay	13	31	24	51	32	10	16
Inconnu BE	6	10	3	2	5	5	7

Source(s): OFS – Statistique policière de la criminalité (SPC) 2024

© OFS 2025

4.1.13 Loi sur les étrangers et l'intégration: infractions par commune

Loi sur les étrangers et l'intégration: infractions par commune

T 49

	2018	2019	2020	2021	2022	2023	2024
Total canton	2 655	3 119	3 187	2 670	2 030	3 009	4 790
Berne	1 280	1 671	1 918	1 424	872	1 385	2 715
Biel/Bienne	392	489	463	456	385	619	874
Thun	57	87	49	57	66	155	123
Interlaken	17	29	32	38	31	46	82
Köniz	55	41	48	47	44	50	63
Lauterbrunnen	43	41	36	7	28	49	48
Moosseedorf	14	3	6	4	7	4	41
Spiez	26	17	19	24	19	37	37
Langenthal	26	19	17	20	19	21	35
Lyss	22	19	39	12	12	31	34
Ostermundigen	34	24	25	24	33	40	34
Moutier	14	17	12	14	8	26	31
Pieterlen	8	1	7	5	8	8	23
Burgdorf	29	24	17	18	14	20	22
Nidau	12	20	35	27	22	10	22
Urtenen-Schönbühl	9	34	4	1	5	12	18
Belp	4	7	5	9	14	9	17
Ittigen	22	21	6	16	5	12	16
Heimberg	14	2	3	4	3	5	15
Herzogenbuchsee	33	9	4	13	2	5	15
La Neuveville	4	8	6	2	0	3	15
Lengnau (BE)	14	20	25	9	7	17	15
Ins	0	11	2	15	2	1	14
Konolfingen	7	3	0	4	6	4	14
Matten bei Interlaken	8	15	4	2	10	14	14
Münchenbuchsee	5	15	10	9	7	8	14
Tavannes	4	11	3	8	6	1	14
Steffisburg	9	6	5	2	2	23	13
Frutigen	3	5	0	0	0	9	11
Studen (BE)	5	1	2	5	7	7	11
Wangen an der Aare	0	1	4	1	5	2	11
Bolligen	1	0	0	5	6	12	10
Saanen	9	22	21	34	23	3	10
Schüpfen	0	2	4	3	2	7	10
Unterseen	5	6	2	4	9	19	10
Worb	7	4	14	9	15	5	10
Ipsach	4	2	23	0	2	9	9
Niederbipp	7	7	8	10	2	4	8
Sonceboz-Sombeval	8	2	2	2	1	1	8
Ferenbalm	0	1	0	0	0	0	7
Autres communes	444	402	307	326	321	316	297

Source(s): OFS – Statistique policière de la criminalité (SPC) 2024

© OFS 2025

5 Suppléments cantonaux

5.1 Événements cantonaux

Choix d'événements avec interventions policières: évolution des événements

T 50

	2023	2024	Différence
Total décès extraordinaires	715	809	13%
Total suicides	306	364	19%
dont par le biais d'une organisation d'aide au suicide	192	239	24%
Total tentatives de suicide	79	103	30%
Total personnes disparues	174	147	-16%
Total interventions dans la sphère privée	544	518	-5%

Source(s): OFS – Statistique policière de la criminalité (SPC) 2024

© OFS 2025

5.2 Infractions à des lois et à des ordonnances cantonales

Infractions à des lois et à des ordonnances cantonales

T 52

	2023		2024		Différence
	Infractions	Élucidations	Infractions	Élucidations	
Total des infractions à des lois cantonales et à des ordonnances	1 883	88,6%	2 019	87,9%	7%
LDPén (Souillure de la propriété d'autrui)	205	61,0%	267	60,3%	30%
LDPén (Matériel servant à la commission d'actes punissables)	76	98,7%	101	99,0%	33%
LDPén (Tapage nocturne, conduite inconvenante)	109	93,6%	102	97,1%	-6%
Conduite inconvenante	357	99,2%	382	96,6%	7%
LDPén (Refus d'indiquer son nom)	188	98,9%	211	99,1%	12%
LDPén (Interdiction de se masquer)	25	20,0%	36	16,7%	44%
Loi sur les constructions du 9 juin 1985	28	89,3%	40	97,5%	43%
Ordonnance sur les constructions	19	89,5%	37	91,9%	95%
Loi sur les déchets	135	74,8%	163	76,7%	21%
Omettre d'éliminer dans les délais prescrits	14	71,4%	24	75,0%	71%
Loi du 25 mars 2002 sur la chasse et la protection de la faune sauvage	38	97,4%	25	100,0%	-34%
Loi sur la pêche	15	100,0%	7	85,7%	-53%
Gastgewerbegesetz (GGG)	97	97,2%	86	99%	-12%
Utilisation de la voie publique et de son espace à d'autres fins que celles de la circul. est soumise sans autorisation	9	88,9%	20	100,0%	122%
Loi sur les chiens (LC)	311	89,7%	311	90,0%	0%
trouble de la possession au sens du code de procédure civile	15	86,7%	20	100,0%	33%



Infractions à des lois et à des ordonnances cantonales

T 52

	2023		2024		Différence
	Infractions	Élucidations	Infractions	Élucidations	
Autres lois Cantonales	221	92,1%	180	98,7%	-19%

Source(s): OFS – Statistique policière de la criminalité (SPC) 2024

© OFS 2025

6 Glossaire méthodologique

6.1 Introduction

La statistique policière de la criminalité (SPC) recense les faits relevant du droit pénal que la police a enregistrés. Il s'agit d'infractions aux différents articles du Code pénal (CP), mais également aux dispositions pénales relevant des lois fédérales annexes. En outre, les infractions à la LEI et à la LStup sont recensées de façon détaillée, mais font l'objet d'une exploitation séparée.

Ne sont pas comprises dans la SPC les actions illégales dont la police n'a pas eu connaissance (chiffre noir de la criminalité) ou qui débouchent directement sur une procédure judiciaire par d'autres voies.

6.2 Définitions

6.2.1 Le cas/l'affaire

Par cas, on entend l'ensemble des infractions enregistrées dans le cadre d'une plainte ou d'une procédure d'enquête policière. En raison des différentes répartitions cantonales des compétences et des systèmes informatiques, il n'est pas possible de procéder à des évaluations au niveau des cas. Dans la SPC, le nombre de cas est certes indiqué, mais leur comptage dans la SPC n'est pas au premier plan.

6.2.2 L'infraction

Une infraction est un acte punissable défini par le Code pénal ou par une disposition pénale des lois fédérales annexes. La notion d'acte utilisée pour la SPC découle de la définition fournie par le texte de loi (homicide, participation à une rixe, gestion déloyale, etc.). Sont dénombrés les actes délictueux clairement identifiables, sans égard au nombre de lésés. Ce dernier est exploité séparément.

6.2.3 L'Élucidation

Une infraction est considérée comme élucidée lorsque, du point de vue de la police, une personne peut être identifiée en tant que prévenue de cette infraction. S'il s'agit d'une infraction collective, c'est-à-dire d'un groupe de personnes suspectées, l'infraction est réputée élucidée dès qu'une seule de ces personnes a été identifiée. Cette personne figure dans la SPC comme personne prévenue. Le statut «élucidé» se réfère à l'infraction et non à l'affaire dans son ensemble. Si plusieurs infractions ont été enregistrées pour une même affaire, il est indiqué séparément pour chaque infraction si une ou plusieurs personnes prévenues ont été identifiées et si, par conséquent, l'infraction est élucidée ou non.

6.2.4 La personne prévenue

Est considérée comme prévenue toute personne soupçonnée, accusée ou mise en cause pour une infraction dans une plainte pénale, une dénonciation ou par une autorité pénale dans un acte de procédure. Sont également considérées comme des personnes prévenues:

- les instigateurs (art. 24 CP),
- les coauteurs ainsi que
- les complices (art. 25 CP).

La qualité de partie d'une personne correspond à l'état provisoire des connaissances de la police et ne préjuge en rien d'une éventuelle procédure judiciaire ultérieure: elle peut changer dans le courant de la procédure.

6.2.5 La personne lésée

Est considérée comme personne lésée, toute personne physique ou morale qui, selon ses propres déclarations, le témoignage de tiers ou les investigations de la police, a subi une atteinte à son intégrité physique, psychique, sexuelle, sociale ou économique causée par un acte contraire au droit. Les personnes morales et les personnes physiques sont mentionnées séparément dans la SPC.

6.2.6 La population résidente permanente

Dans le cadre du nouveau système de recensement de la population, la statistique de la population et des ménages (STATPOP) a remplacé la statistique de l'état annuel de la population (ESPOP). Avec l'introduction de la STATPOP, la notion de «population résidente permanente» a été redéfinie compte tenu des recommandations internationales (ordonnance du 19 décembre 2008 sur le recensement fédéral de la population RS 431.112.1, art. 2, let. d). La population résidente permanente, telle qu'elle est définie dans la STATPOP à partir de 2010, comprend, en plus de la population qui était considérée dans l'ESPOP, les personnes relevant du domaine de l'asile qui résident en Suisse depuis au moins douze mois. Dans la STATPOP, les titulaires d'une autorisation de séjour de courte durée (livret L), les personnes admises provisoirement (livret F) et les requérants d'asile (livret N) sont pris en compte dans la population résidente permanente, pour autant que la durée de leur séjour en Suisse n'excède pas douze mois. Dans la SPC, la durée du séjour en Suisse d'une personne prévenue ou lésée n'est pas connue. Les titulaires d'un livret F ou N entrent par conséquent dans la catégorie de la «population relevant du domaine de l'asile». Les titulaires du livret L entrent quant à eux dans la catégorie des «autres étrangers».

6.2.7 Etat des communes

Dans la SPC, l'état des communes se réfère toujours à celui du 1^{er} janvier 2024. Les fusions de communes sont rétroactivement appliquées pour les années précédentes afin d'être en mesure de comparer les communes dans le temps.

6.2.8 Catégories de véhicules

La catégorisation des véhicules est réglementée par l'Ordonnance concernant les exigences techniques requises pour les véhicules routiers (OETV).

Ainsi, la catégorie «Automobiles» inclut tout véhicule muni d'au moins 4 roues, affecté au transport de personnes ou de marchandises, n'excédant pas neuf places assises et un poids de 3,5 tonnes. Au-delà, le véhicule s'inscrit dans la catégorie «Véhicules lourds».

La catégorie «Cyclomoteurs électriques» inclut tout véhicule à propulsion électrique, équipé de deux roues successives dont la vitesse est limitée à 30 km/h sans assistance au pédalage, ou 45km/h avec assistance au pédalage (p. ex.: vélos électriques, e-scooters, trottinettes électriques).

La catégorie «Cyclomoteurs à combustion» inclut tout véhicule à propulsion thermique, équipé de deux roues successives dont la vitesse est limitée à 30 km/h et la cylindrée à 50 cm³.

La catégorie «Motos» contient tout véhicule équipé de deux roues successives ou trois roues selon certaines conditions et dont les limitations sont au-delà de celles des cyclomoteurs électriques ou à combustion.

La catégorie «Bicyclettes» inclut les cycles à deux roues au moins, entraînés exclusivement par la force musculaire, transmise par la ou les personnes se trouvant sur lesdits véhicules.

La catégorie «Autres types de véhicules» inclut tous les types de véhicules n'appartenant pas aux catégories précédentes (par ex.: remorques, caravanes, bateaux, gyropodes électriques).

6.3 Principes d'exploitation des données

6.3.1 Statistique de sortie

La statistique policière de la criminalité est une statistique de sortie, c'est-à-dire que la date de l'infraction prise en compte dans les analyses ne correspond pas à la date effective de l'acte, mais à la date à laquelle la police a communiqué le cas à l'OFS. Les chiffres de l'année précédente sont ainsi disponibles très rapidement en début d'année, ce qui permet de dresser un état des lieux actuel.

La date de sortie est la date à laquelle la police a terminé son travail de saisie. Un cas est considéré comme clos au plus tard lorsque les premiers faits ont été enregistrés et que le dossier a été transmis au juge d'instruction ou au ministère public, ou qu'il n'est plus traité jusqu'à nouvel ordre.

6.3.2 Principe du lieu de commission de l'infraction

La SPC ne prend en compte que les infractions qui ont eu lieu en Suisse ou dont le dommage est survenu en Suisse. Pour les exploitations cantonales de la SPC, le principe du lieu de l'infraction s'applique, ce qui signifie que les autorités policières cantonales ne tiennent compte pour la SPC que des cas dont le lieu de l'infraction se situe sur le territoire cantonal.

6.3.3 Comptage des personnes ou comptage unique

Les personnes prévenues de plusieurs infractions sont indiquées une fois pour chaque infraction dans la liste des infractions établie lors de l'exploitation des données de la SPC. En ce qui concerne la liste des infractions par article de loi violé et la liste des éventuels sous-totaux, une personne prévenue n'est cependant comptée qu'une seule fois comme personne réelle, indépendamment du nombre d'infractions qui lui sont imputées, sans quoi le nombre de personnes prévenues par rapport à l'ensemble de la population ne correspondrait plus à la réalité.

Le principe du comptage simple s'applique également aux analyses relatives aux personnes lésées.

6.3.4 Chiffres absolus

Les chiffres absolus représentent les fréquences recensées des cas, des infractions, des prévenus, des lésés, etc. comme chiffres pris isolément. En général, les chiffres absolus ne permettent pas de comparaison entre différentes valeurs de départ.

6.3.5 Chiffres relatifs

Les ratios sont obtenus par la division de deux valeurs absolues. Ainsi, la valeur à mesurer (p. ex.: nombre d'infractions) est mise en relation avec une autre valeur qui sert de mesure (p. ex.: l'effectif de la population). Ces ratios permettent ainsi une meilleure comparabilité entre différents ensembles (p. ex.: comparaisons entre cantons ou comparaisons entre différentes parties de la population).

Valeur de la fréquence (VF)

La valeur de la fréquence est le nombre d'infractions enregistrées au total ou en référence à un seul article de loi calculé pour 1000 habitants. Ce calcul se base sur les chiffres de la population résidente permanente à la fin de l'année précédente. Les chiffres utilisés sont ceux de l'ESPOP jusqu'en 2010 et dès 2011, ceux de la nouvelle STATPOP.

$$VF = \frac{\text{Infractions enregistrées} \times 1000}{\text{Effectif de la population}}$$

La pertinence de la valeur de la fréquence est restreinte par le fait que les voyageurs, les touristes, les visiteurs, etc. (soit toutes les personnes qui ne sont pas officiellement inscrites en Suisse) ne sont pas compris dans l'effectif de la population suisse. Les infractions commises par des personnes appartenant à cette catégorie sont également recensées dans la statistique policière de la criminalité. Lors de l'interprétation des valeurs de la fréquence, il faut prendre en considération le fait que la part de la population fluctuante n'est pas de taille égale partout, qu'elle est la plus importante dans les places économiques, les lieux touristiques ou les autres centres, et qu'en de tels endroits, elle peut entraîner des distorsions à la hausse.

6.3.6 Graphiques

Dans les graphiques, la somme des pourcentages n'équivaut pas toujours à 100% en raison des arrondis. Par exemple, trois fois 33,33% (arrondi 33,3%) donne un total de 99,9% au lieu de 100%.